



UNIVERSITAS
MUHAMMADIYAH
RIAU

PEDOMAN PENULISAN SKRIPSI

Program Studi Perbankan Syariah Fakultas Studi Islam

UNIVERSITAS MUHAMMADIYAH RIAU





BUKU PEDOMAN PENULISAN SKRIPSI / KARYA TULIS

**PROGRAM STUDI PERBANKAN SYARIAH
FAKULTAS STUDI ISLAM
UNIVERSITAS MUHAMMADIYAH RIAU
PEKANBARU
2018**

KATA PENGANTAR

Alhamdulillahirobbil'alamin, puji syukur kehadiran Allah SWT atas limpahan nikmat dan karunia-Nya sehingga buku pedoman tugas akhir/karya tulis Universitas Muhammadiyah Riau (UMRI) ini dapat diselesaikan dengan baik. Buku pedoman tugas akhir/karya tulis merupakan acuan bagi mahasiswa maupun dosen yang terlibat dalam proses penulisan, bimbingan dan evaluasi karya tulis mahasiswa dalam bentuk skripsi di lingkungan UMRI. Penulisan karya ilmiah ini dilakukan sebelum mahasiswa menyelesaikan pendidikan pada program akademiknya. Melalui kegiatan penulisan tugas akhir ini, mahasiswa diharapkan mampu melakukan penelitian dan menulis karya ilmiah dari hasil penelitiannya dengan menerapkan metode penelitian dan penulisan karya ilmiah yang baik dan benar.

Buku pedoman ini disusun oleh Tim penyusun pedoman tugas akhir / karya tulis dan dikoordinasikan ke UPT. Teknologi Informasi & Pangkalan Data (TIPD) serta Perpustakaan UMRI. Tim Penyusun memberi kesempatan kepada Program Studi/Fakultas untuk membuat petunjuk tambahan mengenai hal-hal yang tidak diatur dalam pedoman ini. Pedoman ini disahkan penggunaannya melalui SK Rektor UMRI Nomor: 164/KEP/II.3.AU/F/1/2018 dan wajib digunakan oleh sivitas akademika UMRI sebagai panduan penulisan tugas akhir/karya tulis.

Pedoman tugas akhir/karya tulis ini akan terus disempurnakan, dengan harapan untuk dapat lebih membantu kelancaran mahasiswa dalam menulis tugas akhir dengan kualitas yang baik. Akhirnya tim penyusun mengucapkan terima kasih kepada semua pihak yang telah membantu dalam penyusunan Buku pedoman tugas akhir/karya tulis ini.

Pekanbaru, April 2018

Tim Penyusun

DAFTAR ISI

TIM PENYUSUN	Error! Bookmark not defined.
BUKU PEDOMAN PENULISAN SKRIPSI / KARYA TULIS	Error! Bookmark not defined.
DAFTAR ISI.....	ii
DAFTAR LAMPIRAN	v
1. PENDAHULUAN.....	1
2. FORMAT TUGAS AKHIR	2
2.1. BAGIAN AWAL.....	2
2.1.1 Halaman Sampul	3
2.1.2. Halaman Judul.....	3
2.1.3 Halaman Pernyataan Orisinalitas	4
2.1.4 Halaman Pengesahan Tugas Akhir.....	4
2.1.5 Halaman Pengesahan Dewan Penguji Tugas Akhir	5
2.1.6 Kata Pengantar	5
2.1.7 Halaman Pernyataan Mengenai Skripsi atau Tugas Akhir Dan Sumber Informasi Serta Pelimpahan Hak Cipta.....	6
2.1.8 Abstrak/Abstract	6
2.1.9 Pedoman Transliterasi.....	7
2.1.10 Daftar Isi.....	7
2.1.11 Daftar Tabel, Daftar Gambar, Daftar Lampiran dan Daftar Lain.....	7
2.2 BAGIAN ISI.....	9
2.3 BAGIAN AKHIR.....	15
2.3.1 Daftar Referensi	15
2.3.2 Lampiran.....	16
3. PENULISAN	17
3.1 Kertas	17
3.2 Pengetikan	17
3.3 Penomoran Halaman.....	18
3. 3.1 Angka Romawi Kecil	18
3.3.2 Angka Latin	18
3.4 Halaman Sampul.....	19
3.5 Halaman Judul	20
3.6 Halaman Pernyataan Orisinalitas.....	20
3.7 Halaman Pengesahan	20
3.8. Lembar pengesahan dewan penguji	21
3.8 Kata Pengantar.....	21

3.9 Halaman Pernyataan mengenai Skripsi/Tugas Akhir dan Sumber Informasi serta Pelimpahan Hak Cipta	21
3.10 Abstrak/Abstract	21
3.11 Pedoman Transliterasi	15
3.12 Daftar Isi	22
3.13 Daftar Tabel, Daftar Gambar, dan Daftar Lain	22
3.14 Isi Tugas Akhir	22
3.15 Tabel dan Gambar	23
3.16 Persamaan Matematika	25
Contoh:	26
3.16 Angka	26
3.17 Daftar Referensi	26
3.18 Lampiran	26
Lampiran 1. Contoh Halaman Sampul	27
Lampiran 2. Contoh Halaman Judul	29
Lampiran 4. Contoh Halaman Pengesahan (S1)	26
HALAMAN PENGESAHAN SKRIPSI	ii
Lampiran 5. Contoh Halaman Pengesahan (D3)	28
HALAMAN PENGESAHAN TUGAS AKHIR	iii
Lampiran 6. Contoh Halaman Pengesahan Dewan Penguji(D3)	30
HALAMAN PENGESAHAN DEWAN PENGUJI	iv
Lampiran 7. Contoh Kata Pengantar	32
KATA PENGANTAR	v
Lampiran 8. Contoh Pernyataan	34
PERNYATAAN MENGENAI SKRIPSI /TUGAS AKHIR DAN SUMBER INFORMASI SERTA PELIMPAHAN HAK CIPTA	vi
Lampiran 9. Contoh Abstrak	36
ABSTRAK	vii
Lampiran 11. Pedoman Transliterasi	39
PEDOMAN TRANSLITERASI	viii
Lampiran 10. Contoh Daftar Isi	39
DAFTAR ISI	ix
Lampiran 11. Contoh Daftar Gambar	41
Lampiran 12. Penulisan Kutipan	43
Lampiran 13. Penulisan Daftar Pustaka	45
PENDAFTARAN	71
SKRIPSI / TUGAS AKHIR	71
FORM PENDAFTARAN	74

SEMINAR PROPOSAL	74
SKRIPSI / TUGAS AKHIR	74
FORM SURAT IZIN PENELITIAN SKRIPSI / TUGAS AKHIR	76
FORM PENDAFTARAN	77
SIDANG / UJIAN AKHIR	77
SKRIPSI / TUGAS AKHIR	77
FORM SURAT KETERANGAN LULUS UJIAN AKHIR	78
PENDAFTARAN	79
UJIAN KOMPREHENSIF.....	79

DAFTAR LAMPIRAN

Lampiran 1. Contoh Halaman Sampul	27
Lampiran 2. Contoh Halaman Judul.....	29
Lampiran 3. Contoh Halaman Pernyataan Orisinalitas	31
Lampiran 4. Contoh Halaman Pengesahan (S1)	26
Lampiran 5. Contoh Halaman Pengesahan (D3)	28
Lampiran 6. Contoh Halaman Pengesahan Dewan Penguji (D3).....	30
Lampiran 7. Contoh Kata Pengantar	32
Lampiran 8. Contoh Pernyataan	34
Lampiran 9. Contoh Abstrak.....	36
lampiran 10 Pedoman Transliterasi.....	39
Lampiran 10. Contoh Daftar Isi.....	40
Lampiran 11. Contoh Daftar Gambar.....	41
Lampiran 12. Penulisan Kutipan	43
Lampiran 13. Penulisan Daftar Pustaka	45

1. PENDAHULUAN

Tugas Akhir (TA) adalah karya ilmiah yang disusun menurut kaidah keilmuan dan ditulis berdasarkan kaidah Bahasa Indonesia, di bawah pengawasan atau pengarahan dosen pembimbing, untuk memenuhi kriteria-kriteria kualitas yang telah ditetapkan sesuai keilmuannya masing-masing. Tugas Akhir dibuat sebagai salah satu persyaratan untuk menyelesaikan suatu program studi. Tugas Akhir yang dimaksud dalam pedoman ini mencakupi, tetapi tidak terbatas pada, skripsi, tesis, disertasi, dan rancangan yang dihasilkan oleh sivitas akademika Universitas Muhammadiyah Riau.

Karya tersebut akan menjadi bagian dari koleksi Perpustakaan UMRI yang dihasilkan oleh sivitas akademika UMRI. Dalam upaya mendokumentasikan seluruh karya tersebut, baik dalam format tercetak maupun digital, diperlukan Pedoman Penulisan Tugas Akhir yang dapat digunakan di semua fakultas dan tanpa mengurangi keunikan setiap fakultas/prodi.

Pedoman ini disusun oleh Tim Penyusun Pedoman Penulisan Tugas Akhir yang dikoordinasikan oleh Perpustakaan UMRI, dan diterbitkan dengan tujuan memberikan tuntunan kepada penulis tugas akhir. Tim Penyusun memberi kesempatan kepada Program Studi/Departemen Fakultas untuk membuat petunjuk tambahan mengenai hal-hal yang tidak diatur dalam pedoman ini.

Pedoman Tugas Akhir UMRI ini disahkan penggunaannya melalui SK Rektor UMRI Nomor: 164/KEP/II.3.AU/F/1/2018 dan wajib digunakan oleh sivitas akademika UMRI sebagai panduan penulisan tugas akhir. Fakultas dapat menyusun pedoman fakultas tersendiri yang lebih rinci namun tidak menyimpang dari ketentuan yang ada didalam pedoman UMRI ini.

2. FORMAT TUGAS AKHIR

Penulisan hasil penelitian yang ditulis dalam bentuk tugas akhir salah satunya ditujukan untuk kepentingan masyarakat akademik. Laporan untuk masyarakat akademik cenderung bersifat teknis, berisi apa yang diteliti secara lengkap, mengapa hal tersebut diteliti, cara melakukan penelitian, hasil-hasil yang diperoleh, dan kesimpulan penelitian isinya disajikan secara lugas dan objektif. Format laporan cenderung baku, mengikuti ketentuan dari Perguruan Tinggi atau suatu kelompok masyarakat akademik.

Berdasarkan pemikiran di atas, isi dan sistematika tugas akhir sebagai laporan hasil penelitian dibagi menjadi tiga bagian utama, yaitu bagian awal, bagian isi, dan bagian akhir. Masing-masing bagian dapat dirinci sebagai berikut:

2.1. BAGIAN AWAL

Bagian Awal Tugas Akhir terdiri atas:

- a. Halaman Sampul
- b. Halaman Judul
- c. Halaman Pernyataan Orisinalitas
- d. Halaman Pengesahan Tugas Akhir
- e. Halaman Pengesahan Dewan Penguji Tugas Akhir
- f. Kata Pengantar/Ucapan Terima Kasih (jika diperlukan)
- g. Halaman Pernyataan Persetujuan Publikasi Karya Ilmiah untuk Kepentingan Akademis
- h. Abstrak (dalam bahasa Indonesia dan Inggris)
- i. Pedoman Transliterasi
- j. Daftar Isi
- k. Daftar Tabel (jika diperlukan)
- l. Daftar Gambar (jika diperlukan)
- m. Daftar Rumus (jika diperlukan)
- n. Daftar Notasi (jika diperlukan)
- o. Daftar Lain (jika diperlukan)
- p. Daftar Lampiran (jika diperlukan)

2.1.1 Halaman Sampul

Halaman sampul dari skripsi harus mengikuti ketentuan Perguruan Tinggi, yang dia telah diatur secara detail oleh fakultas masing-masing di setiap universitas. Sebagai halaman terdepan yang pertama terbaca dari suatu karya ilmiah, Halaman Sampul harus dapat memberikan informasi singkat, jelas dan tidak bermakna ganda (ambigu) kepada pembaca tentang karya ilmiah tersebut yang berupa judul, jenis karya ilmiah (skripsi/tugas akhir), logo universitas, identitas penulis, institusi, dan tahun pengesahan.. Yang harus ada dalam halaman sampul adalah sebagai berikut:

- a. Judul skripsi atau tugas akhir.
- b. Kata "SKRIPSI" atau "TUGAS AKHIR".
- c. Logo Universitas.
- d. Nama mahasiswa dan Nomor Induk Mahasiswa (NIM).
- e. Nama Program Studi.
- f. Nama Fakultas.
- g. Nama Universitas.
- h. Nama Tempat dan Tahun pengesahan

Ketentuan mengenai penulisan Halaman Sampul dapat dilihat pada butir 3.4. Contoh Halaman Sampul dapat dilihat pada Lampiran 1.

Warna halaman sampul mengikuti ketentuan yang sudah ditetapkan oleh Fakultas Studi Islam Universitas Muhammadiyah Riau, yaitu :

- a. Perbankan Syariah menggunakan warna Orange
- b. Psikologi Islam menggunakan warna Ungu

2.1.2. Halaman Judul

Secara umum informasi yang diberikan pada Halaman Judul sama dengan Halaman Sampul, tetapi pada Halaman Judul, dicantumkan informasi tambahan, yaitu untuk tujuan dan dalam rangka apa karya ilmiah itu dibuat. Ketentuan mengenai penulisan Halaman Judul dapat dilihat pada butir 3.5. Contoh Halaman Judul dapat dilihat pada Lampiran 2. Bagian-bagian dari Halaman Judul terdiri dari:

- a. Judul skripsi atau tugas akhir.
- b. Kata "SKRIPSI" atau "TUGAS AKHIR".
- c. Tujuan skripsi atau tugas akhir (sebagai salah satu persyaratan dst nya).
- d. Logo Universitas.

- e. Nama mahasiswa dan Nomor Induk Mahasiswa (NIM).
- f. Nama Program Studi.
- g. Nama Fakultas.
- h. Nama Universitas.
- i. Nama Tempat dan Tahun Pengesahan

2.1.3 Halaman Pernyataan Orisinalitas

Halaman pernyataan merupakan halaman yang memuat ketegasan penulis bahwa naskah skripsi atau tugas akhir merupakan karya ilmiah penulis, bukan karya plagiasi atau mengandung plagiasi, serta penulis menjamin keasliannya. Ketentuan mengenai penulisan Halaman Pernyataan Orisinalitas dapat dilihat pada butir 3.6. Contoh Halaman Pernyataan Orisinalitas dapat dilihat pada Lampiran 3.

Lembar Halaman Pernyataan Orisinalitas mencantumkan berikut ini.

- a. Kata "HALAMAN PERNYATAAN ORISINILITAS"..
- b. Nama mahasiswa, NIM, Program Studi, Fakultas, Jenjang Pendidikan, Jenis Karya Tulis, dan Judul Skripsi.
- c. Kalimat pernyataan keaslian/orisinalitas skripsi atau tugas akhir.
- d. Kalimat penutup
- e. Tempat dan waktu pembuatan halaman pernyataan orisinalitas
- f. Kata "Saya yang menyatakan"
- g. Nama dan NIM

2.1.4 Halaman Pengesahan Tugas Akhir

Halaman Pengesahan berfungsi untuk menjamin keabsahan karya ilmiah atau pernyataan tentang penerimaannya, khususnya tugas akhir, skripsi, oleh institusi penulis Lembar pengesahan skripsi dikeluarkan oleh prodi setelah mahasiswa dinyatakan lulus dalam ujian skripsi atau tugas akhir. Ketentuan mengenai penulisan Halaman Pengesahan dapat dilihat pada butir 3.7. Contoh Halaman Pengesahan dapat dilihat pada Lampiran 4. Lembar pengesahan mencantumkan bagian-bagian berikut ini.

- a. Kalimat " PENGESAHAN SKRIPSI atau TUGAS AKHIR".
- b. Kata "Judul", tuliskan judul skripsi/tugas akhir.
- c. Kata " Disusun Oleh".
- d. Nama mahasiswa, NIM dan Prodi.
- e. Kata "Tim Pembimbing".

- f. Kata "Pembimbing I". "Pembimbing II"
- g. Nama Pembimbing I dan Pembimbing II
- h. Kata "Ketua Program Studi" dan "nama dan NIDN Ketua Program Studi"
- i. Kata "Disetujui Oleh"
- j. Kata "Dekan Fakultas (sesuaikan dengan fakultas masing-masing)"
- k. Nama dan NIDN Dekan

2.1.5 Halaman Pengesahan Dewan Penguji Tugas Akhir

Halaman Pengesahan Komisi Penguji dikeluarkan oleh prodi setelah mahasiswa dinyatakan lulus dan memperbaiki skripsi/tugas akhir sesuai arahan dari Dewan Penguji. Ketentuan mengenai penulisan Halaman Pengesahan dapat dilihat pada butir 3.8. Contoh Halaman Pengesahan dapat dilihat pada Lampiran 5. Lembar Pengesahan Komisi Penguji terdiri dari:

- a. Kalimat "PENGESAHAN DEWAN PENGUJI".
- b. Nama mahasiswa, NIM, Program Studi, Fakultas, Jenjang Pendidikan, Jenis Karya Tulis, dan Judul Skripsi/Tugas Akhir.
- c. Daftar Dewan Penguji ditulis dalam bentuk tabel. Pada bagian kepala tabel berisikan kata "No", "Nama Dewan Penguji", "Jabatan", dan "Tanda Tangan".
- d. Pada bagian isi tabel, tuliskan nama-nama Dewan Penguji beserta NIDN Dewan Penguji.
- e. Kata "Mengetahui" dan Nama Program Studi.
- f. Nama Lengkap dan NIDN Ketua Program Studi.

2.1.6 Kata Pengantar

Halaman Kata Pengantar memuat pengantar singkat atas karya ilmiah. Halaman Kata Pengantar memuat hal-hal berikut ini.

- a. Kalimat "KATA PENGANTAR"
- b. Rasa syukur sehingga tulisan pada karya ilmiah ini dapat disajikan,
- c. Ucapan terima kasih atau penghargaan kepada berbagai pihak yang telah membantu dalam penyusunan tugas akhir. Sebaiknya, ucapan terima kasih atau penghargaan tersebut juga mencantumkan bantuan yang mereka berikan, misalnya bantuan dalam memperoleh masukan, data, sumber informasi, serta bantuan dalam menyelesaikan tugas akhir.
- d. Kalimat penutup

- e. Tempat dan Tanggal Penulisan Kata pengantar
- f. Kata “Penulis”

Ketentuan mengenai penulisan Kata Pengantar/Ucapan Terima Kasih dapat dilihat pada butir 3.9. Contoh Kata pengantar / Ucapan Terima Kasih dapat dilihat pada Lampiran 6.

2.1.7 Halaman Pernyataan Mengenai Skripsi atau Tugas Akhir Dan Sumber Informasi Serta Pelimpahan Hak Cipta

Halaman ini berisi pernyataan dari mahasiswa penyusun tugas akhir yang memberikan kewenangan kepada Universitas Muhammadiyah Riau untuk menyimpan, mengalih-media/format-kan, merawat, dan memublikasikan tugas akhirnya untuk kepentingan akademis. Artinya, Universitas Muhammadiyah Riau berwenang untuk memublikasikan suatu tugas akhir hanya untuk kepentingan pengembangan ilmu pengetahuan, sedangkan hak cipta tetap pada penulis. Contoh Lembar Pernyataan dapat dilihat pada Lampiran 7. Halaman Pernyataan Persetujuan Publikasi Karya Ilmiah memuat bagian berikut ini:

- a. Kata “PERNYATAAN MENGENAI SKRIPSI ATAU TUGAS AKHIR DAN SUMBER INFORMASI SERTA PELIMPAHAN HAK CIPTA”
- b. Kalimat pernyataan persetujuan mengenai Skripsi/Tugas Akhir dan Sumber Informasi serta pelimpahan hak cipta yang mencantumkan judul skripsi/tugas akhir.
- c. Kata penutup.
- d. Tempat dan tanggal pembuatan pernyataan.
- e. Nama lengkap dan Nomor Induk Mahasiswa (NIM) yang menyatakan.

2.1.8 Abstrak/Abstract

Abstrak merupakan ikhtisar suatu tugas akhir yang memuat permasalahan, tujuan, metode penelitian, hasil, dan kesimpulan. Abstrak dibuat untuk memudahkan pembaca mengerti secara cepat isi tugas akhir untuk memutuskan apakah perlu membaca lebih lanjut atau tidak. Ketentuan yang menyangkut penulisan abstrak dapat dilihat pada butir 3.12. Contoh Abstrak dapat dilihat pada Lampiran 8. Bagian-Bagian Abstrak meliputi:

- a. Kata “ABSTRAK” untuk penulisan Abstrak dalam bahasa Indonesia/ “ABSTRACT” untuk penulisan Abstrak dalam bahasa Inggris.
- b. Nama penulis skripsi dan Nomor Induk Mahasiswa (NIM) ditulis di sebelah kiri dan diikuti dengan judul skripsi

- c. Bagian isi abstrak memuat permasalahan, tujuan, metode penelitian, hasil, dan kesimpulan.
- d. Kata Kunci / Key Word

2.1.9 Pedoman Transliterasi

- a. Transliterasi Arab Latin menggunakan yang terstandar akademik
- b. Tulisan Arab diketik dengan font Tradisional Arabic size 16 pt dan jarak 1.5 spasi

2.1.10 Daftar Isi

Daftar Isi memuat semua bagian tulisan beserta nomor halaman masing-masing, yang ditulis sama dengan isi yang bersangkutan. Biasanya, agar daftar isi ringkas dan jelas, subbab derajat ke dua dan ke tiga boleh tidak ditulis. Ketentuan yang menyangkut penulisan Daftar Isi dapat dilihat pada butir 3.13. Contoh Daftar Isi dapat dilihat pada Lampiran 9.

2.1.11 Daftar Tabel, Daftar Gambar, Daftar Lampiran dan Daftar Lain

Daftar tabel, gambar, dan daftar lain digunakan untuk memuat nama tabel, gambar, dan sebagainya yang ada dalam tugas akhir. Penulisan nama tabel, gambar, dan sebagainya menggunakan huruf kapital di awal kata (title case). Ketentuan yang menyangkut penulisan dapat dilihat pada butir 3.14.

Daftar Tabel

Halaman daftar tabel diawali dengan judul "DAFTAR TABEL" ditulis dengan huruf besar dan tebal, serta diletakkan pada bagian atas kertas. Daftar tabel memuat semua tabel dalam teks. Poin-poin yang harus ada dalam daftar tabel adalah sebagai berikut.

- a. Nomor tabel.
- b. Judul tabel.
- c. Nomor halaman di mana tabel diletakkan dalam teks.

Daftar Gambar

Halaman daftar gambar atau grafik diawali dengan judul "DAFTAR GAMBAR" ditulis dengan huruf besar dan tebal, diletakkan di bagian tengah atas kertas. Daftar gambar memuat semua gambar yang ada dalam skripsi. Poin-poin yang perlu dimuat dalam daftar gambar adalah sebagai berikut.

- a. Nomor gambar.
- b. Judul gambar.

- c. Nomor halaman gambar di mana gambar itu diletakkan.

Daftar Lampiran

Halaman daftar lampiran diawali dengan judul "DAFTAR LAMPIRAN", ditulis dengan huruf kapital dan tebal, diletakkan di bagian tengah atas kertas. Daftar lampiran memuat semua lampiran yang ada dalam skripsi. Hal-hal yang perlu ada di dalam daftar lampiran adalah sebagai berikut.

- a. Nomor lampiran.
- b. Judul lampiran.
- c. Nomor halaman di mana lampiran itu diletakkan.

Halaman Daftar Singkatan/Symbol (bila ada)

Halaman daftar singkatan memuat hal-hal berikut.

- a. Singkatan
- b. Istilah
- c. Simbol, dan sebagainya.

Cara penulisannya memakai dua lajur. Lajur pertama mencantumkan singkatan (ditulis dengan huruf besar) dan lajur kedua memuat keterangan lajur pertama (ditulis dengan huruf kecil, kecuali kata pertama). Penulisan daftar singkatan diurut menaik berdasarkan abjad huruf pertama (ascending).

2.2 BAGIAN ISI

Isi tugas akhir disampaikan dalam sejumlah bab. Pembagian bab dari pendahuluan sampai kesimpulan ditentukan oleh fakultas sesuai kebutuhan, atau dengan peraturan yang terdapat pada butir 3.15. Bagian Isi ini terdiri dari:

a. Pendahuluan

Pada bagian pendahuluan ini ada beberapa sub bab yang terdiri dari :

A. Latar Belakang

1. Latar belakang masalah merupakan gambaran problem (*theory gap*) antara teori (*das solen*) dengan fakta (*das sain*).
2. Latar belakang dideskripsikan secara deduktif atau induktif.

Logika deduktif berarti deskripsi masalah banyak menyajikan fakta- fakta (*das sain*) secara rinci kemudian dikaitkan dengan teori (*das solen*). Teori dapat berupa buku-buku, jurnal, atau penelitian-penelitian sebelumnya yang terkait.

Logika Induktif berarti deskripsi masalah banyak menyajikan teori (*das solen*) berupa buku-buku, jurnal, atau penelitian. Dari teori-teori tersebut kemudian dikaitkan untuk meneliti fakta-fakta (*das sain*) yang akan menjadi fokus penelitian.

3. Penutup latar belakang masalah dideskripsikan tentang alasan penelitian penting untuk dilakukan.

B. Definisi Operasional (Penelitian Kualitatif)

Definisi operasional adalah batasan konsep atau istilah yang dipergunakan dalam judul skripsi. Jika penyusun menganggap tidak ada konsep atau istilah dalam judul penelitiannya yang perlu ditegaskan pengertiannya maka definisi operasional tidak perlu ada.

C. Rumusan Masalah

1. Rumusan masalah adalah ungkapan atas masalah atau pertanyaan yang harus dijawab dalam penelitian.
2. Formulasi rumusan masalah berbentuk kalimat pertanyaan aktif (*active question sentences*).
3. Pertanyaan dirumuskan secara jelas subyek, predikat, dan obyek penelitiannya. Bukan kalimat judul yang ditambah dengan kata “bagaimana”.

D. Tujuan dan Manfaat Penelitian

Tujuan penelitian meliputi;

1. Kepentingan pragmatik (*problem solving*)
2. Kepentingan akademik.
3. Penggalian (eksplorasi), penggambaran (deskripsi), penjelasan (eksplanasi) yang dapat berbentuk asosiasi, komparasi atau ramalan (prediksi).

Manfaat penelitian meliputi;

1. Manfaat secara akademik.
2. Manfaat secara umum atau praktis.

b. Tinjauan Pustaka

Tinjauan pustaka meliputi:

1. Telaah terhadap hasil-hasil penelitian sebelumnya yang berkaitan dengan objek penelitian yang sedang dikaji.
2. Disajikan dalam bentuk tabel Kemudian dijelaskan pembeda dengan penelitian yang dilakukan oleh penyusun.
3. Teori bersumber dari Buku-buku atau jurnal-jurnal yang terkait dengan tema penelitian.
4. Ada Sumber hukum berupa Alquran atau Hadits yang dicantumkan dalam penelitian dan berhubungan dengan penelitian tersebut.
5. Mencantumkan Fatwa DSN MUI
6. Hipotesis adalah:
 - a. Memberikan tujuan yang tegas bagi penelitian.
 - b. Membantu dalam menemukan arah yang harus ditempuh dalam pembatasan ruang lingkup penelitian dengan memilih fakta-fakta yang menjadi pokok penelitian dan menentukan fakta-fakta yang relevan.
 - c. Menghindarkan suatu penelitian yang tidak terarah dan tidak bertujuan.
7. Jenis hipotesis
 - d. Hipotesis kerja.
Hipotesis kerja merupakan jawaban sementara terhadap rumusan masalah penelitian dan hipotesis yang akan diuji ini dinamakan hipotesis kerja. Hipotesis kerja disusun berdasarkan atas teori yang dipandang handal, kemudian hipotesis kerja dinyatakan dalam kalimat positif.
 - e. Hipotesis Nol (*nihil*).
Hipotesis Nol (*nihil*) merupakan kebalikan atau lawan dari hipotesis kerja. Hipotesis Nol (*nihil*) dirumuskan karena teori yang digunakan masih diragukan kehandalannya, kemudian hipotesis nol (*nihil*) dinyatakan dalam kalimat negatif.

c. Metodologi Penelitian

Metode penelitian terdiri penelitian kualitatif dan metode penelitian kuantitatif.

1. Metode penelitian kualitatif

A. Jenis penelitian

Jenis penelitian kualitatif dapat dikelompokkan pada penelitian kepustakaan (*library research*), penelitian lapangan (*field research*), dan penelitian tokoh.

B. Sumber Data

Sumber-sumber data dikelompokkan menjadi:

1. Sumber primer

Yaitu sumber data yang langsung berkaitan dengan tema penelitian.

2. Sumber sekunder

Yaitu sumber data yang tidak langsung berkaitan dengan tema penelitian.

C. Teknik Pengumpulan Data.

Teknik pengumpulan data dalam penelitian kualitatif dapat dilakukan melalui observasi, wawancara, dokumentasi, dan triangulasi/gabungan.

D. Teknik Analisis Data.

Analisis dalam penelitian kualitatif dapat menggunakan:

- 1) Analisis interaktif model yang dikembangkan Milles dan Huberman, mulai dari reduksi data, penyajian data, verifikasi hingga penyimpulan.
- 2) Analisis model yang dikembangkan Spradley, mulai dengan analisis domain, analisis taksonomi, analisis komponensial, dan analisis tema kultural.

2. Metode Penelitian Kuantitatif

a. Jenis Penelitian.

Pada bagian ini harus dijelaskan jenis penelitian dan alasan penggunaannya sesuai dengan rumusan masalah penelitian.

b. Tempat dan Waktu Penelitian

Tempat penelitian harus jelas, di samping juga diuraikan mengenai cara menentukan tempat penelitian dan alasan pemilihan tempat penelitian tersebut secara akademik.

c. Populasi dan Sampel Penelitian.

Pada bagian ini dijelaskan tentang populasi dan sampel dari penelitian serta penjelasan bagaimana cara pengambilan sampel tersebut. Sebelum sampel dipilih, lebih dulu dijelaskan populasi yang menjadi dasar pengambilan sampel, setelah itu ditentukan dan dijelaskan tentang jumlah sampel, teknik pengambilan sampel, dan alasannya.

d. Variabel dan Indikator Penelitian.

Deskripsi tentang variabel dan indikator variabel didasarkan pada kerangka teoretik dalam proposal. Variabel penelitian ini harus disesuaikan dengan rumusan hipotesisnya, dari segi jenis ataupun jumlahnya. Adapun indikator variabel merupakan turunan dari variabel yang diteliti (sesuai dengan teori).

e. Pengumpulan data.

Dalam mendeskripsikan proses pengumpulan data harus dijelaskan tentang jenis data, sumber data, dan teknik pengumpulan data. Ketiganya harus dijelaskan secara mendetil. Teknik pengumpulan data yang biasa digunakan dalam penelitian kuantitatif adalah:

1) Teknik pengumpulan data

a) Wawancara ada dua macam:

(1) Wawancara terstruktur.

Penyusun harus menyiapkan instrumen penelitian berupa pertanyaan-pertanyaan tertulis dan alternatif jawabannya.



(2) Wawancara tidak terstruktur

Penyusun menggunakan pedoman wawancara berupa garis-garis besar permasalahan yang akan ditanyakan.

b) Kuesioner (Angket).

Teknik ini digunakan untuk mengetahui secara pasti variabel yang akan diukur dan mengetahui apa yang diharapkan responden.

c) Dokumentasi.

Teknik ini mencakup cara mempelajari dokumen, dan untuk apa data hasil dokumen digunakan.

d) Observasi.

Teknik awal dalam sebuah proses penelitian.

2) Uji Validitas dan reliabilitas

>>

3) Analisis data.

Teknik Analisis data dilakukan setelah data dikumpulkan yang kemudian diolah dengan menggunakan teknik analisis statistik deskriptif dan/atau analisis statistik inferensial/statistik deduktif.

d. Hasil Penelitian dan Pembahasan

Bagian ini berisi analisis data penelitian, yang diberi judul yang mencerminkan isi topik penelitian. Masing-masing subbab pada bagian ini merupakan penjelasan jawaban dari rumusan masalah yang diajukan dalam bab pendahuluan.

e. Penutup

Pada bagian inti skripsi akan dijelaskan lebih detail sesuai dengan pendekatan yang digunakan dalam penelitian yang terdiri dari pendekatan kuantitatif dan kualitatif.

Sementara untuk penelitian tokoh maka bagian isinya berisi sebagai berikut :

1. Penelitian Tokoh, isinya meliputi:

a. Pendahuluan

b. Landasan Teori

Bab ini berisi tentang teori-teori, pustaka, penelitian terdahulu, serta landasan teologis.

c. Biografi Tokoh

Bab ini berisi riwayat kehidupan, riwayat pendidikan, jabatan atau pekerjaan yang pernah diemban, dan kegiatan-kegiatan yang pernah diikuti, khususnya yang berkaitan dengan topik penelitian.

d. Paparan dan Pembahasan Hasil Penelitian

Bab ini berisi paparan dan pembahasan yang berkaitan dengan fokus penelitian, yang diberi judul yang mencerminkan isi penelitian (bukan hasil penelitian dan pembahasan).

e. Penutup

2.3 BAGIAN AKHIR

Bagian ini terdiri dari:

a. Daftar Referensi

b. Lampiran (jika ada)

2.3.1 Daftar Referensi

Daftar Referensi merupakan daftar bacaan yang menjadi sumber, atau referensi atau acuan dan dasar penulisan tugas akhir. Daftar referensi ini dapat berisi buku, artikel jurnal, majalah, atau surat kabar, wawancara, dan sebagainya. Dianjurkan agar 70% daftar referensi yang digunakan merupakan terbitan terbaru, untuk referensi yang bersumber dari buku teks (minimal terbitan 10 tahun terakhir) dan referensi yang bersumber dari jurnal ilmiah nasional & jurnal ilmiah internasional (minimal terbitan 5 tahun terakhir).

2.3.2 Lampiran

Lampiran merupakan data atau pelengkap atau hasil olahan yang menunjang penulisan tugas akhir, tetapi tidak dicantumkan di dalam isi tugas akhir, karena akan mengganggu kesinambungan pembacaan. Bagian ini digunakan untuk memberi informasi tambahan yang sifatnya hanya melengkapi uraian yang telah disajikan dalam skripsi. Lampiran yang perlu disertakan dikelompokkan menurut jenisnya, antara lain jadwal, tabel, daftar pertanyaan, gambar, grafik, desain. Pengelompokan lampiran disesuaikan dengan kebijakan fakultas.

3. PENULISAN

Penampilan merupakan faktor penting untuk mewujudkan tugas akhir yang rapi dan seragam. Berikut ini adalah aturan dalam penulisan skripsi/tugas akhir

3.1 Kertas


Spesifikasi kertas yang digunakan:

- Jenis : HVS
- Warna : Putih polos
- Berat : 80 gram
- Ukuran : A4 (21,5 cm x 29,7 cm)

3.2 Pengetikan

Ketentuan pengetikan adalah sebagai berikut:

- a) Pencetakan dilakukan pada satu sisi kertas (single side)
- b) Posisi penempatan teks pada tepi kertas:
 - Batas kiri : 4 cm (termasuk 1 cm untuk penjilidan) dari tepi kiri kertas
 - Batas kanan : 3 cm dari tepi kanan kertas
 - Batas atas : 3 cm dari tepi atas kertas
 - Batas bawah : 3 cm dari tepi bawah kertas
- c) Setiap halaman pada naskah Tugas Akhir, mulai Abstrak sampai Daftar Referensi harus diberi “auto text” pada footer dengan tulisan **Universitas Muhammadiyah Riau** (Arial 10 poin cetak tebal), ditulis pada posisi rata kanan (align right).



Gambar : Posisi Penempatan Teks pada Tepi Kertas

- d) Huruf menggunakan jenis huruf Times New Roman 12 poin (ukuran sebenarnya) dan diketik rapi (rata kiri kanan – justify).
- e) Pengetikan dilakukan dengan spasi 1,5 (Line spacing = 1,5 lines).
- f) Huruf yang tercetak dari printer harus berwarna hitam pekat dan seragam.

3.3 Penomoran Halaman

Penomoran halaman tidak diberi imbuhan apapun. Jenis nomor halaman ada dua macam, yaitu angka romawi kecil dan angka latin.

3.3.1 Angka Romawi Kecil

- a. Digunakan untuk bagian awal Tugas Akhir (lihat butir 2.1), kecuali Halaman Sampul
- b. Letak: tengah 2,5 cm dari tepi bawah kertas.
- c. Khusus untuk Halaman Judul, penomorannya tidak ditulis tetapi tetap diperhitungkan.

3.3.2 Angka Latin

- a. Digunakan untuk bagian isi Tugas Akhir dan bagian akhir Tugas Akhir.
- b. Letak: sudut kanan atas; 1,5 cm dari tepi atas kertas dan 3 cm dari tepi kanan kertas.
- c. Khusus untuk halaman pertama setiap bab, penomorannya diletakkan di tengah, 2 cm dari tepi bawah kertas.

3.3.3 Tulisan Arab

- a. Tulisan Arab diketik dengan font Tradisional Arabic size 16 pt dan jarak 1.5 spasi

3.4 Halaman Sampul

Halaman Sampul Tugas Akhir, secara umum, mempunyai karakteristik sebagai berikut:

- a. Halaman Sampul Tugas Akhir/Skripsi terbuat dari karton tebal (Hard cover) dengan warna sesuai warna fakultas
- b. Semua huruf dicetak dengan tinta kuning emas dengan spasi tunggal (line spacing= single) dan ukuran sesuai dengan contoh di Lampiran 1.

Ketentuan Halaman Sampul

- a. Judul diketik simetris di tengah (center). Judul tidak diperkenankan menggunakan singkatan, kecuali nama atau istilah (contoh: PT, UD, CV) dan tidak disusun dalam kalimat tanya serta tidak perlu ditutup dengan tanda baca apapun.
 - Ukuran huruf judul 14 pt, ditulis tebal dan kapital
 - subjudul 12 pt, ditulis tebal dan kapital setiap awal kata
 - Judul maksimum 3 baris, 15 kata (tidak termasuk kata depan dan kata sambung)
- b. Jenis atau jenjang tugas (tugas akhir/skripsi). Ukuran huruf judul 12 pt ditulis tebal dan kapital
- c. Logo UMRI : Logo Universitas Muhammadiyah Riau dengan diameter 4cm x 4cm dan dicetak dengan warna emas
- d. Nama tanpa gelar, Ukuran huruf judul 12 pt, ditulis tebal dan kapital
- e. NIM, Ukuran angka judul 12 pt, ditulis tebal
- f. Program Studi, Ukuran huruf judul 14 pt, ditulis tebal dan kapital
- g. Fakultas, Ukuran huruf judul 14 pt, ditulis tebal dan kapital
- h. Universitas, Ukuran huruf judul 14 pt, ditulis tebal dan kapital
- i. Tempat, Ukuran huruf judul 14 pt, ditulis tebal dan kapital
- j. Tahun disahkannya Tugas Akhir dan dituliskan dalam angka dengan format 4 digit, (contoh: 2018) Ukuran angka judul 14 pt, ditulis tebal
- k. Seluruh penulisan halaman sampul menggunakan huruf times new roman dengan spasi 1 pt
- l. Informasi yang dicantumkan pada samping kiri halaman sampul adalah: jenis tugas akhir, nama dan NIM, judul tugas akhir, logo, dan tahun. Informasi yang dicantumkan seluruhnya menggunakan huruf besar, dengan jenis huruf Times New Roman 10 pt, spasi 1 dan ditulis di tengah punggung halaman sampul (center alignment).
- m. Halaman sampul muka tidak boleh diberi siku besi pada ujung-ujungnya.

3.5 Halaman Judul

Halaman Judul Tugas Akhir secara umum berisi :

- a. Judul diketik simetris di tengah (center). Judul tidak diperkenankan menggunakan singkatan, kecuali nama atau istilah (contoh: PT, UD, CV) dan tidak disusun dalam kalimat tanya serta tidak perlu ditutup dengan tanda baca apapun.
 - Ukuran huruf judul 14 pt, ditulis tebal dan kapital
 - subjudul 12 pt, ditulis tebal dan kapital setiap awal kata
 - Judul maksimum 3 baris, 15 kata (tidak termasuk kata depan dan kata sambung)
- b. Jenis atau jenjang tugas (tugas akhir/skripsi). Ukuran huruf judul 12 pt ditulis tebal dan kapital
- c. Tujuan skripsi : “merupakan salah satu syarat guna memperoleh gelar sarjana/diploma (Sesuai program studi)” Ukuran huruf judul 12 pt dan ditulis tebal
- d. Logo UMRI : Logo Universitas Muhammadiyah Riau dengan diameter 4cm x 4cm dan dicetak dengan warna emas
- e. Nama tanpa gelar, Ukuran huruf judul 12 pt, ditulis tebal dan kapital
- f. NIM, Ukuran angka judul 12 pt, ditulis tebal
- g. Program Studi, Ukuran huruf judul 14 pt, ditulis tebal dan kapital
- h. Fakultas, Ukuran huruf judul 14 pt, ditulis tebal dan kapital
- i. Universitas, Ukuran huruf judul 14 pt, ditulis tebal dan kapital
- j. Tempat, Ukuran huruf judul 14 pt, ditulis tebal dan kapital
- k. Tahun disahkannya Tugas Akhir dan dituliskan dalam angka dengan format 4 digit, (contoh: 2018) Ukuran angka judul 14 pt, ditulis tebal
- l. Seluruh penulisan halaman judul menggunakan huruf times new roman dengan spasi 1 pt.

3.6 Halaman Pernyataan Orisinalitas

Halaman Pernyataan Orisinalitas ditulis dengan spasi ganda (line spacing = double), tipe Times New Roman 12 poin, ditulis tebal dengan posisi di tengah-tengah halaman (centralignment) sesuai dengan contoh pada Lampiran 3.

3.7 Halaman Pengesahan

Halaman Pengesahan Tugas Akhir ditulis dengan dengan spasi tunggal (line spacingsingle), tipe Times New Roman 12 poin sesuai dengan contoh pada Lampiran 4 dan Lampiran 5.

3.8. Lembar pengesahan dewan penguji

Halaman Pengesahan Tugas Akhir ditulis dengan dengan spasi tunggal (line spacing single), tipe Times New Roman 12 poin sesuai dengan contoh pada Lampiran 6

3.9 Kata Pengantar

Halaman Kata Pengantar atau Ucapan Terima Kasih Skripsi ditulis maksimal 2 halaman dengan ketentuan sebagai berikut:

- a. Semua huruf ditulis dengan tipe Times New Roman 12 poin, spasi 1,5 (linespacing = 1.5 lines) dan ukuran sesuai dengan contoh pada Lampiran 7.
- b. Judul Kata Pengantar atau Ucapan Terima Kasih ditulis dengan tipe Times NewRoman 12 poin, dicetak tebal dan huruf besar.
- c. Urutan pihak-pihak yang diberi ucapan terima kasih dimulai dari rektor, dekan, wakil dekan, kaprodi, dosen pembimbing, dosen penguji, para dosen dan staf. Adapun pihak lain yang terkait yaitu pihak tempat pengambilan data, orangtua, dan rekan sejawat.
- d. Jarak antara judul dan isi Kata Pengantar adalah 2x spasi.

3.9 Halaman Pernyataan mengenai Skripsi/Tugas Akhir dan Sumber Informasi serta Pelimpahan Hak Cipta

Halaman Pernyataan, secara umum, adalah sebagai berikut:

- a. Semua huruf ditulis dengan tipe Times New Roman 12 poin dengan spasi 1,5 (linespacing = 1.5 lines) dan ukuran sesuai dengan contoh pada Lampiran 8.
- b. Khusus untuk judul “Pernyataan mengenai Skripsi/Tugas Akhir dan Sumber Informasi serta Pelimpahan Hak Cipta” ditulis dengan tipe Times New Roman 12 poin, dicetak tebal dan huruf besar (kapital) dengan spasi tunggal (line spacing = single)

3.10 Abstrak/Abstract

Ketentuan penulisan Abstrak adalah sebagai berikut:

- a. Abstrak adalah ringkasan atau inti atau ikhtisar dari Tugas Akhir.
- b. Minimum 75 kata dan maksimum 200 kata dalam satu paragraf, diketik dengan tipe Times New Roman 12 poin, spasi tunggal (line spacing = single).
- c. Abstrak disusun dalam dua bahasa, yaitu bahasa Indonesia dan bahasa Inggris. Setiap versi bahasa mengikuti ketentuan butir b.
- d. Pengetikan untuk abstrak bahasa Indonesia dan Inggris diletakkan pada halaman yang berbeda.
- e. Abstrak terdiri dari tulisan ABSTRAK untuk bahasa Indonesia dan ABSTRACT untuk bahasa Inggris, judul, isi, dan kata Kunci

- f. Bagian isi abstrak memuat permasalahan, tujuan, metode penelitian, hasil dan kesimpulan
- g. Di bagian bawah Abstrak dituliskan Kata Kunci. Untuk Abstrak dalam Bahasa Indonesia, Kata Kunci diberikan dalam Bahasa Indonesia. Untuk Abstrak dalam Bahasa Inggris, Kata Kunci diberikan dalam Bahasa Inggris (dicari padanan katanya).
Kata kunci berjumlah 3-5 kata
- h. Untuk Abstrak bahasa Indonesia, semua istilah asing, kecuali nama, dicetak miring (*italic*). Sedangkan, untuk bahasa Inggris tidak ditulis miring (*italic*) Contoh Abstrak dapat dilihat pada Lampiran 9 dan Lampiran 10.

3.12 Pedoman Transliterasi

Pedoman Transliterasi disesuaikan dengan pedoman yang terstandar akademik.

3.11 Daftar Isi

Halaman Daftar Isi Skripsi/Tugas Akhir secara umum adalah sebagai berikut:

- a. Semua huruf ditulis dengan tipe Times New Roman 12 poin dengan spasi tunggal (line spacing = single).
- b. Khusus untuk judul tiap bab ditulis dengan Times New Roman 12 poin, dicetak tebal dan huruf besar (kapital). Contoh Daftar Isi dapat dilihat pada Lampiran 11.
- c. Jarak antara judul dengan isi Daftar Isi adalah 2 spasi.

3.12 Daftar Tabel, Daftar Gambar, dan Daftar Lain

Ketentuan penulisan Daftar Gambar Tugas Akhir secara umum adalah sebagai berikut:

- a. Semua huruf ditulis dengan tipe Times New Roman 12 poin dalam spasi tunggal (line spacing = single) sesuai dengan contoh pada Lampiran 12.
- b. Khusus untuk judul Daftar Gambar ditulis dengan tipe Times New Roman 12 poin, dicetak tebal dan huruf besar (kapital).

3.13 Isi Tugas Akhir

Bagian tubuh/pokok memuat uraian/penjabaran/analisis yang dilakukan oleh penulis. Penjabaran mencakup tinjauan pustaka, metode penelitian, dan hasil serta pembahasannya. Penggunaan istilah atau judul tiap bab dan subbab, serta penambahan subbab disesuaikan dengan kebijakan fakultas masing-masing. Misalnya, "Tinjauan Pustaka" atau "Tinjauan Literatur", "Pembahasan" atau "Analisis". Demikian juga dengan Sistematika yang umumnya dipakai dalam penulisan Tugas Akhir adalah sebagai berikut:

1. PENDAHULUAN

1.1 Subbab Derajat Kesatu

1.1.1 Subbab Derajat kedua Butir yang Pertama

1.1.2 Subbab Derajat kedua Butir yang Kedua

1.1.2.1 Subbab Derajat ketiga Butir yang Pertama Tingkatan subbab maksimal 3

Ketentuan penulisan untuk setiap bab

- a. Setiap bab dimulai pada halaman baru.
- b. Judul bab seluruhnya diketik dengan huruf kapital, simetris di tengah (center), cetak tebal (bold), tanpa garis bawah, tidak diakhiri tanda titik, dan satu spasi simetris tengah (center), jika lebih dari satu baris.
- c. Judul bab selalu diawali penulisan kata 'BAB' lalu angka Arab yang menunjukkan angka dari bab yang bersangkutan kemudian di enter dan dituliskan judul bab serta ditulis dengan huruf kapital, tipe Times New Roman, 12 poin, dan cetak tebal (bold).

Contoh penulisan bab :

BAB 2

TEORI PENUNJANG

- d. Perpindahan antar bab diberikan kertas pembatas HVS berwarna Orange.
- e. Jika akan dirujuk di bagian lain dari tugas akhir, harus digunakan huruf untuk menghindari kerancuan dengan penggunaan angka untuk bab dan subbab. Bentuknya bebas, asalkan konsisten dalam keseluruhan tugas akhir. Contoh: **a.** atau **a)** atau **(a)**. Ini merupakan derajat terakhir, dalam arti tidak boleh memiliki subperincian di dalamnya.

3.14 Tabel dan Gambar

Yang tergolong gambar adalah gambar, grafik, dan diagram. Ketentuan pembuatan tabel dan gambar adalah sebagai berikut.

- a. Gambar, grafik, dan diagram diberi nama.
- b. Penulisan nama tabel, gambar, dan lainnya menggunakan huruf besar di awal kata (title case).
- c. Tabel dan gambar ditempatkan di antara bagian teks yang paling banyak membahasnya. Tabel dan gambar harus dibuat sedemikian rupa sehingga dapat berdiri sendiri, agar dapat dimengerti oleh pembaca tanpa membaca keterangan dalam teks.
- d. Jika tabel ditulis dalam posisi landscape, sisi atas tabel adalah sisi yang dijilid.
- e. Tabel dan gambar selalu simetris di tengah (center) terhadap halaman.


- f. Tabel yang lebih dari satu halaman, pada halaman berikutnya diberi keterangan “lanjutan” dalam tanda kurung pada sudut kanan atas (right-aligned) dan kepala tabel ditulis ulang.
- g. Nomor tabel dan gambar harus menyertakan nomor bab tabel dan gambar tersebut berada. Misalnya tabel 1.1. berarti tabel pertama yang ada di bab 1. Jika dalam suatu tugas akhir hanya terdapat 1 (satu) buah tabel atau gambar, maka tidak perlu diberi nomor.
- h. Daftar notasi dan daftar singkatan ditulis dengan huruf aslinya (tidak dibuat kapital ataupun lowercase) dan disusun berdasarkan abjad. Penulisannya diurutkan dari huruf kecil, huruf besar, dan simbol (contoh : a, B, ?)
- i. Penulisan judul tabel dan gambar.

Tabel: Penyajian data dengan tabel menggunakan tabel terbuka. Judul ditulis di atas tabel, simetris di tengah (center) berjarak 1,0 spasi terhadap tabel yang bersangkutan. Judul tabel ditulis sebaris dengan nomor tabel (seperti contoh).

The diagram illustrates the placement of titles for a table. A table with 4 columns and 5 rows is shown. The first column is labeled 'No.' and the other four columns are numbered 1, 2, 3, and 4. Above the table, the title 'Tabel 4.3. Hasil Analisis' is centered. A box labeled 'Judul Kolom' has an arrow pointing to the 'No.' header. Another box labeled 'Judul Tabel' has an arrow pointing to the centered title above the table.

No.	1	2	3	4
1				
2				
3				
4				
5				

Gambar: judul ditulis di bawah gambar berjarak 1,0 spasi, simetris (center) terhadap gambar yang bersangkutan. Judul gambar ditulis langsung mengikuti nomor gambarnya.



Gambar 4.3. Gambar Analisis

Judul Gambar

- i. Penulisan sumber gambar dan tabel.

Tabel: sumber tabel (jika bukan olahan sendiri) ditulis di bagian bawah tabel berjarak 1,5 spasi dari tabel, huruf tegak tipe Times New Roman 10 poin.. Sumber yang sudah diolah lebih lanjut perlu diberi catatan "telah diolah kembali".

Gambar: sumber gambar (jika bukan olahan sendiri) harus ditulis di bagian bawah judul gambar berjarak 1,5 spasi dari judul gambar, huruf tegak tipe Times New Roman 10 poin.. Sumber yang sudah diolah lebih lanjut perlu diberi catatan "telah diolah kembali".

- j. Peletakan tabel atau gambar, berjarak satu ketukan setelah teks. Penulisan teks setelah tabel atau gambar dilanjutkan dengan jarak 1,0 spasi dari baris terakhir judul gambar.
- k. Apabila judul gambar atau tabel melebihi satu baris, penulisannya simetris di tengah (center) dan diketik dengan satu spasi.
- l. Jika tabel dan gambar terlalu panjang, dapat diputus dan dilanjutkan dengan mengetikkan nomornya dan keterangan "sambungan" dalam tanda kurung.
- m. Jika tabel dan gambar terlalu lebar, terdapat beberapa ketentuan sebagai berikut:
- ditempatkan secara memanjang di halaman tersendiri;
 - ditempatkan pada kertas lebar kemudian dilipat agar tidak melebihi format kertas;
 - diperkecil ukurannya sesuai format tugas akhir, tetapi ukuran huruf yang tercantum di dalamnya tidak boleh lebih kecil dari 8 poin (ukuran sebenarnya).

3.15 Persamaan Matematika

Persamaan matematika lebih baik ditulis dalam bentuk yang lazim dalam matematika walaupun dalam satu baris menggunakan tools equation. Semua persamaan

matematika harus mempunyai nomor yang diletakkan di sebelahnya dan rata kanan terhadap batas kanan pengetikan.

Contoh:

$$L = P \times T \dots\dots\dots(5.1)$$

Keterangan: 5 artinya persamaan itu ditulis pada bab 5, sedangkan 1 artinya persamaan itu adalah persamaan matematika pertama yang ditulis pada bab tersebut.

3.16 Angka

Penulisan angka mengikuti peraturan yang berlaku pada Pedoman Ejaan yang Disempurnakan edisi terbaru.

3.17 Daftar Referensi

Jenis media yang digunakan dalam penulisan daftar referensi adalah mendeley atau endnote atau zotero.

3.18 Lampiran

Ketentuan pembuatan lampiran adalah sebagai berikut.

- a. Nomor dan judul lampiran ditulis di sudut kiri (left-aligned) dengan huruf tipe Times New Roman 12 poin, ditulis tebal, dan huruf kapital diawal kata.
- b. Lampiran yang lebih dari satu halaman, pada halaman berikutnya diberi keterangan “lanjutan” dalam tanda kurung pada sudut kanan atas halaman (right-aligned)



Lampiran 1.

Contoh Halaman Sampul

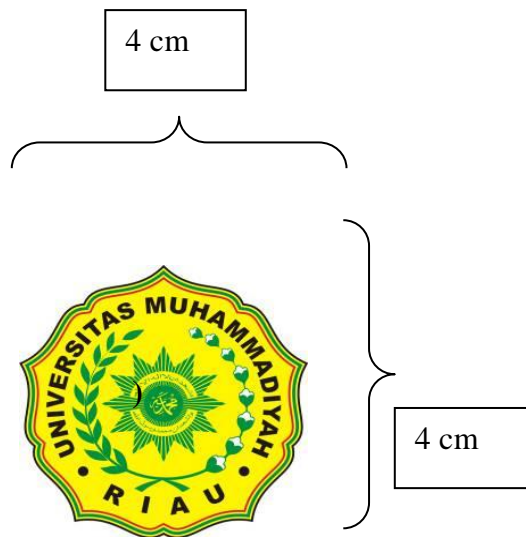
**FAKTOR FAKTOR YANG MEMPENGARUHI MASYARAKAT
UNTUK MENABUNG DI BANK SYARIAH**

(Studi Kasus di Kota Pekanbaru)

(ukuran: 14 Times New Roman)

TUGAS AKHIR/SKRIPSI

(ukuran: 12 Times New Roman)



ANTONI BRASKO

170501030

PROGRAM STUDI PERBANKAN SYARIAH

FAKULTAS STUDI ISLAM

UNIVERSITAS MUHAMMADIYAH RIAU

PEKANBARU

2018

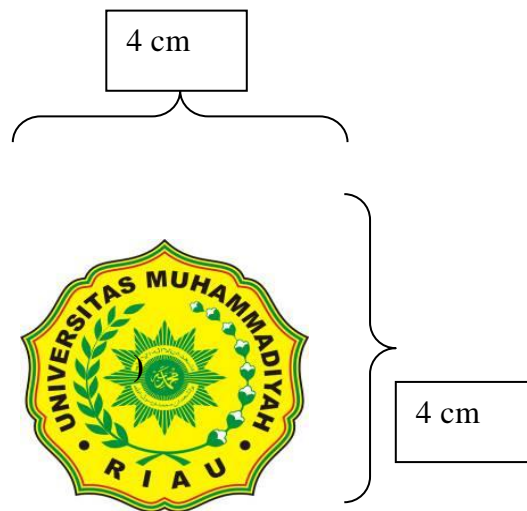
Lampiran 2. Contoh Halaman Judul

**FAKTOR FAKTOR YANG MEMPENGARUHI MASYARAKAT UNTUK
MENABUNG DI BANK SYARIAH
(Studi Kasus di Kota Pekanbaru)
(ukuran: 14 Times New Roman)**

TUGAS AKHIR/SKRIPSI

(ukuran: 12 Times New Roman)

Merupakan Salah Satu Syarat Guna Memperoleh Gelar Sarjana Ilmu Komunikasi



ANTONI BRASKO

170501030

**PROGRAM STUDI ILMU KOMUNIKASI
FAKULTAS ILMU KOMUNIKASI
UNIVERSITAS MUHAMMADIYAH RIAU
PEKANBARU
2018**

Lampiran 3. Contoh Halaman Pernyataan Orisinalitas

HALAMAN PERNYATAAN ORISINALITAS

Saya yang menyatakan dengan sesungguhnya bahwa skripsi/tugas akhir ini merupakan hasil karya saya sendiri kecuali kutipan (Baik secara langsung maupun tidak langsung), saya ambil dari berbagai sumber dan disebutkan sumbernya. Secara ilmiah saya bertanggungjawab atas kebenaran data dan fakta skripsi atau tugas akhir ini.

Pekanbaru, Tgl/bln/tahun
Saya yang menyatakan,

Materai 6000

Nama mahasiswa
NIM

Lampiran 4.

Contoh Halaman Pengesahan (S1)

HALAMAN PENGESAHAN SKRIPSI

JUDUL

.....

Disusun oleh

Nama :
NIM :
Program Studi :

TIM PEMBIMBING

Pembimbing I

Pembimbing II

Nama Pembimbing
NIDN

Nama Pembimbing
NIDN

KETUA PROGRAM STUDI

Nama Ketua Program Studi
NIDN

Skripsi ini telah diterima sebagai salah satu syarat memperoleh gelar sarjana..... pada fakultas
..... Universitas Muhammadiyah Riau.

Disetujui oleh
Dekan Fakultas

Nama Dekan
NIDN

Lampiran 5.

Contoh Halaman Pengesahan (D3)

HALAMAN PENGESAHAN TUGAS AKHIR

JUDUL.....

Disusun oleh

**Nama :
NIM :
Program Studi :**

TIM PEMBIMBING

Pembimbing I

Pembimbing II

**Nama Pembimbing
NIDN**

**Nama Pembimbing
NIDN**

KETUA PROGRAM STUDI

**Nama Ketua Program Studi
NIDN**

Skripsi ini telah diterima sebagai salah satu syarat memperoleh gelar Diploma pada fakultas Universitas Muhammadiyah Riau.

**Disetujui oleh
Dekan Fakultas**

**Nama Dekan
NIDN**

Lampiran 6.
Contoh Halaman Pengesahan Dewan Penguji(D3)

HALAMAN PENGESAHAN DEWAN PENGUJI

Nama :
NIM :
Program Studi :
Fakultas :
Jenjang Pendidikan :
Jenis Karya :
Judul :

No	Nama Dewan Penguji	Jabatan	Tanda Tangan
1 NIDN	Ketua	
2 NIDN	Penguji I	
3 NIDN	Penguji II	
4 NIDN	Penguji III	
5 NIDN	Penguji IV	

Telah diuji Tanggal :

Mengetahui,
Ketua Program Studi

Nama
NIDN

Lampiran 7. Contoh Kata Pengantar

KATA PENGANTAR

Puji syukur saya persembahkan kepada Tuhan Yang Maha Esa, karena atas berkat dan rahmat-Nya, saya dapat menyelesaikan skripsi dengan judul Penulisan skripsi ini dilakukan dalam rangka memenuhi salah satu syarat untuk mencapai gelar Sarjana program studi..... pada Fakultas Universitas Muhammadiyah Riau. Dalam penyusunan skripsi ini, saya banyak mendapat bantuan dan bimbingan dari berbagai pihak, baik moril maupun materil dari masa perkuliahan sampai pada penyusunan skripsi ini. Oleh karena itu, saya mengucapkan terima kasih kepada:

1. Bapak DR. Mubarak, M.Si selaku Rektor Universitas Muhammadiyah Riau
2. Bapak/Ibu selaku dekan Fakultas Universitas Muhammadiyah Riau
3. Bapak/Ibu selaku kaprodi fakultas Universitas Muhammadiyah Riau
4. Bapak/Ibu Pembimbing selaku pembimbing I dan Bapak/Ibu Pembimbing selaku Pembimbing II
5. Para dewan penguji yang telah bersedia menguji dan memberikan masukan dalam penyempurnaan skripsi ini
6. Bapak/Ibu Dosen serta staf pegawai fakultas universitas Muhammadiyah Riau yang telah memberikan pengetahuan yang bermanfaat selama saya melakukan perkuliahan
7. Bapak/Ibu Pimpinan (Instansi tempat pengambilan data) yan telah memberikan izin kepada saya untuk melakukan penelitian di
8. Orangtua serta keluarga yang terus memberikan doa dan dorongan serta semangat sehingga saya dapat menyelesaikan skripsi ini
9. Rekan-rekan seperjuangan program studi fakultas ... Universitas Muhammadiyah Riau

Dalam penyusunan skripsi ini saya telah berusaha semaksimal mungkin menyelesaikan skripsi ini menjadi lebih sempurna, apabila masih terdapat kekurangan maka dengan segala kerendahan hati saya mengharapkan kritik dan saran yang konstruktif dari semua pihak demi kesempurnaan skripsi ini. Semoga skripsi ini bermanfaat untuk perkembangan keilmuan dimasa yang akan datang.

Pekanbaru, 20 April 2018

Penulis

Lampiran 8. Contoh Pernyataan

**PERNYATAAN MENGENAI SKRIPSI /TUGAS AKHIR DAN SUMBER INFORMASI
SERTA PELIMPAHAN HAK CIPTA**

Dengan ini saya menyatakan bahwa Skripsi/Tugas Akhir berjudul adalah benar karya saya dengan arahan dari tim pembimbing dan belum diajukan dalam bentuk apapun kepada perguruan tinggi manapun. Sumber informasi yang berasal atau dikutip dari karya yang diterbitkan atau yang tidak diterbitkan dari penulis lain telah disebutkan dalam teks dan dicantumkan dalam Daftar Pustaka dibagian akhir Skripsi/Tugas Akhir ini.

Dengan ini saya melimpahkan hak cipta dari karya tulis saya kepada Universitas Muhammadiyah Riau.

Pekanbaru, bulan tahun

Nama

NIM

Lampiran 9. Contoh Abstrak

ABSTRAK

JUDUL

Skripsi/Tugas Akhir ini membahas kemampuan mahasiswa Fakultas Teknik UMRI angkatan 2003 dalam mencari dan menggunakan informasi secara efektif dalam konteks activelearning dan self regulated learning selama mereka mengikuti Program PendidikanDasar Pendidikan Tinggi. Penelitian ini adalah penelitian kualitatif dengan desain deskriptif. Hasil penelitian menyarankan bahwa perpustakaan perlu dilibatkan dalam pengembangan kurikulum; materi pendidikan pemakai perpustakaan harus dikembangkan sesuai dengan komponen-komponen yang ada dalam information literacy; perpustakaan juga harus menyediakan sarana dan fasilitas yang mendukungpeningkatan literacy mahasiswa. Tesis ini membahas kemampuan mahasiswa Fakultas Teknik UMRI angkatan 2003 dalam mencari dan menggunakan informasi secara efektif dalam konteks activelearning dan self regulated learning selama mereka mengikuti Program PendidikanDasar Pendidikan Tinggi. Penelitian ini adalah penelitian kualitatif dengan desain deskriptif. Hasil penelitian menyarankan bahwa perpustakaan perlu dilibatkan dalam pengembangan kurikulum; materi pendidikan pemakai perpustakaan harus dikembangkan sesuai dengan komponen-komponen yang ada dalam informationliteracy; perpustakaan juga harus menyediakan sarana dan fasilitas yang mendukungpeningkatan literacy mahasiswa.

Kata kunci : Informasi, information literacy, information skills

ABSTRACT

TITLE

The focus of this study is the freshman student of Faculty of Engineering at University Muhammadiyah of Riau experience of acquiring, evaluating and using information, when they enroll in “Program Dasar Pendidikan Tinggi (PDPT)” 2003. The purpose of this study is to understand how freshman students acquire, evaluate and use information. Knowing this will allow library to identify changes should be made to improve user education program at University of Indonesia. This research is qualitative descriptive interpretive. The data were collected by means of deep interview. The researcher suggests that library should improve the user education program and provide facilities which can help students to be information literate.

Key words : Information literacy, information skills, information

Lampiran 11.
Contoh Pedoman Transliterasi

PEDOMAN TRANSLITERASI BAHASA ARAB-INDONESIA

Transliterasi kata-kata yang dipakai dalam penelitian skripsi ini berpedoman pada Surat Keputusan Bersama antara Menteri Agama dan Menteri Pendidikan dan Kebudayaan RI. Nomor : 158/1987 dan Nomor : 0543b/U/1987.

1. Konsonan tunggal

Huruf Arab	Nama	Huruf Latin	Nama
ا	alif	tidak dilambangkan	tidak dilambangkan
ب	ba'	b	Be
ت	ta'	t	Te
ث	■	■	es (dengan titik di atas)
ج	jim	j	Je
ح	ḥ	<u>h</u>	ha (dengan garis di bawah)
خ	kha'	kh	ka dan ha
د	dal	d	de
ذ	zal	ẓ	ze (dengan titik di atas)
ر	ra'	r	er
ز	zai	z	zet
س	sin	s	es
ش	syin	sy	es dan ye
ص	ṣad	<u>s</u>	es (dengan garis di bawah)
ض	d'ad	<u>d</u>	de (dengan garis di bawah)
ط	ṭa	t	te (dengan garis di bawah)
ظ	ẓa	<u>z</u>	zet (dengan garis di bawah)
ع	'ain	'	koma terbalik di atas
غ	gain	g	ge
ف	fa'	f	ef
ق	qaf	q	qi
ك	kaf	k	ka
ل	lam	l	'el
م	mim	m	'em
ن	nun	n	'en
و	waw	w	w
ه	ha'	h	ha
ء	hamzah	'	apostrof
ي	ya'	y	ye

2. Konsonan Rangkap karena syaddah ditulis

	ditulis	'iddah
--	---------	--------

3. h.

	ditulis	Hikmah		ditulis	Jizyah
--	---------	--------	--	---------	--------

(ketentuan ini tidak diperlakukan pada kata-kata Arab yang sudah terserap ke dalam Bahasa Indonesia, seperti zakat, salat dan sebagainya, kecuali bila dikehendaki lafal aslinya)

a. al

terpisah, maka ditulis dengan h.

	ditulis	Karâmah al-auliya'
--	---------	--------------------

b. fathah atau kasrah atau dammah

ditulis dengan t

	ditulis	Zakât al-fitr
--	---------	---------------

4. Vokal pendek

	Fathah	ditulis	a
	Kasrah	ditulis	i
	Dammah	ditulis	u

5. Vokal panjang

1.	Fathah + alif	ditulis	a
		ditulis	jâhiliyah
2.	Fathah + ya' mati	ditulis	a
		ditulis	tansa
3.	Kasrah + ya' mati	ditulis	i
		ditulis	karîm
4.	Dammah + wawu mati	ditulis	u
		ditulis	furûd

6. Vokal rangkap

1.	Fathah + ya' mati	Ditulis	ai
		Ditulis	bainakum
2.	Fathah + wawu mati	Ditulis	au
		Ditulis	qaul

7. Vokal pendek yang berurutan dalam satu kata dipisahkan

	ditulis	a'antum
	ditulis	u'iddat

8. Kata sandang alif lam

a. Bila diikuti huruf qomariyyah

	ditulis	al-qiyâs
--	---------	----------

b. Bila diikuti huruf syamsiyyah ditulis dengan menggunakan harus

syamsiyyah yang mengikutinya, serta menggunakan huruf I (el)-nya.

	Ditulis	As-samâ
--	---------	---------

9. Penulisan kata dalam rangkaian kalimat

Ditulis menurut bunyi atau pengucapannya.

	Ditulis	Zawi al-furûd
--	---------	---------------

Lampiran 11. Contoh Daftar Isi

DAFTAR ISI

HALAMAN JUDUL.....	i
LEMBAR PENGESAHAN	ii
KATA PENGANTAR.....	iii
LEMBAR PERSETUJUAN PUBLIKASI KARYA ILMIAH	iv
ABSTRAK	v
Pedoman Transliterasi	
DAFTAR ISI	Vi
DAFTAR GAMBAR	vii
DAFTAR LAMPIRAN	ix
1. PENDAHULUAN	1
1.1 Latar Belakang	1
1.1.1 Metode Belajar dan Tujuan Pendidikan Tinggi.....	1
1.1.2 Program Dasar Pendidikan Tinggi	5
1.2 Perumusan Masalah	14
1.3 Tujuan Penelitian	15
1.4 Manfaat Penelitian	16
1.5 Batasan Penelitian	16
1.6 Sistematika Laporan	17
2. TINJAUAN PUSTAKA	18
2.1 Konteks Penelitian	18
2.3 Information Literacy dalam konteks active learning.....	27
2.3.1 Collaborative Learning (CL).....	27
2.3.2 Problem Based Learning (PBL).....	28
2.4. Kompetensi dalam Information Literacy	31
2.4.1 Information skills di Pendidikan Tinggi	32
2.4.2 Standar Kompetensi Information Literacy.....	37
2.4.2.1 Kemampuan Mengidentifikasi Informasi.....	41
2.4.2.2 Kemampuan Mengakses Informasi.....	42
3. METODE PENELITIAN	58
4. PEMBAHASAN	70
5. KESIMPULAN DAN SARAN	98
DAFTAR REFERENSI.....	105

Lampiran 11. Contoh Daftar Gambar

DAFTAR GAMBAR

Gambar 1.1. Metodologi Penelitian.....	19
Gambar 2.1. Waterfall Model.....	23
Gambar 3.1. Use Case Diagram.....	29
Gambar 4.1. Halaman Login.....	40

Lampiran 12. Penulisan Kutipan

Format penulisan kutipan harus sama dengan format yang dipakai pada penulisan daftar referensi. Penulisan kutipan menggunakan format **Harvard**, penulisan daftar referensi juga harus menggunakan format **Harvard**. Gaya Harvard terutama memberi kejelasan mengenai sumber dan tahun informasi, tetapi banyak mengambil tempat dalam naskah. Gaya Harvard banyak dipakai dalam tesis, disertasi serta laporan penelitian. Dalam penulisan naskah proposal (laporan akhir/skripsi) tidak dibenarkan adanya catatan kaki (footnote) kecuali nomor halaman.

Plagiarisme

Wiradi (1995) merumuskan bahwa :

“Plagiarism adalah suatu perbuatan mengemukakan kata, kata-kata, frasa, kalimat, pendapat, ungkapan-ungkapan, gagasan (sebagian atau seluruhnya), dari orang lain, tetapi tanpa menyebutkan sumbernya sehingga memberikan kesan sebagai karya sendiri”.

Jenis plagiat:

- a. per kata (verbatim plagiarism)
- b. Memindah-mindahkan kata (paraphrase plagiarism)
- c. Kata kunci (frase kunci)
- d. Struktur gagasan/jalan
- e. Plagiat terhadap karya sendiri

Perbedaan antara Plagiarisme dan Bukan Plagiarisme:

- a. Plagiarisme adalah apabila sumber acuan ada/disebutkan tapi pengutipannya salah, atau
- b. Plagiarisme adalah sumber acuannya tidak disebutkan tapi cara pengutipannya benar
- c. Bukan plagiarisme apabila sumber acuannya disebutkan dan cara pengutipannya benar

KUTIPAN

- a. Mengutip dari satu sumber

Fungi adalah organisme yang bersifat heterotrop (Harahap, 2017)

b. Mengutip dari dua sumber yang berbeda

Cendawan adalah organisme yang bersifat heterotrop (Dwita, 2016; Dini, 2017).

c. Lembaga sebagai penulis

Malaria merupakan penyakit yang dapat menyebabkan kematian (WHO, 2017)

d. Kutipan Wawancara

“Kalo hiburan lebih suka Singapura. Karena film dan kuis mereka suka ambil program dari Amerika.” (Wawancara dengan Dewi, 13 April 2018)

e. Mengutip dari website atau sumber elektronik

Mengutip dari website harus bersumber dari website resmi bukan website pribadi atau blog dan artikel memiliki nama penulis/author dan tahun tulisan dibuat.

Contoh:

Bertambahnya usia daya ingat jangka pendek cenderung menurun (Brown, 1997)

Lampiran 13. Penulisan Daftar Pustaka

Penulisan daftar pustaka dapat diikuti aturan berikut ini. Bila menggunakan sistem Harvard, butir-butir pustaka diurutkan secara alfabetis menurut nama pengarang dan tidak perlu menggunakan nomor urut.

1. Penulisan Buku

Penulisan mengikuti urutan : nama pengarang, tahun penerbitan, judul buku, tempat penerbitan, dan nama penerbit. Penulisan nama pengarang diawali dengan nama akhir pengarang, yaitu nama keluarga (Surname). Nama lain atau huruf singkatannya (initials), ditulis dibelakang nama akhir dan dipisahkan dengan koma. Inisial ditandai dengan titik di belakangnya.

Contoh :

a. Buku dengan pengarang satu orang

Oliva, P., F. 1992. *Developing the Curriculum*. 3rd.ed. New York. Harper Collins.
Prawirowardoyo, S. 1996. *Meteorologi*. Bandung. ITB.

b. Buku dengan pengarang dua orang

Strunk, W., Jr., dan E.B. White 1979. *The Elements of Style*. 3rd. ed. New York. Macmillan.

Paul, Richard dan Elder 2001. *Critical Thinking*. New York. Prentice Hall.

c. Buku dengan pengarang tiga orang

Nadler, D., Gerstein, M.K., dan Shaw R.B. 1992. *Organizational Architecture: Design for Changing Organizations*. San Francisco. Jossey-Bass.

Beer, M., Einstant, R.A., dan spector, B. 1990. *The Critical Path to Corporate Renewal*. Boston. Harvard Bussiness School Press

d. Buku yang disunting

Popkewitz, Thomas S. dan Fendler, Lynn (eds) 1999. *Critical Theories in Education*. New York. Routledge.

e. Buku yang direvisi

Cohen, J. 2000. *Statistical Power Analysis for the Behavioral Science*. rev.ed. New York. Academic Press.

f. Buku yang diterjemahkan

Luria. R. 1969. *The Mind of a Maemonist* (L. Solotaroff. Terjemahan). New York. Avon Books. Buku asli diterbitkan tahun 1965.

2. ArtikelJurnal

Penulisan artikel dalam jurnal mengikuti urutan : nama pengarang, tahun penerbitan, judul artikel, nama jurnal dan halaman.

Contoh :

Jurnal Nasional

a. Artikel dengan satu pengarang

As'ari, A. R. 2001. Penggunaan Strategi Pemampatan dalam Pembelajaran Matematika. Jurnal Photon Vol. 1 No. 1 tahun 2012 Hal. 1-14.

b. Artikel dengan dua pengarang

Sarmino dan H. Haikal. 2001. Segi Kultural Religius Perpindahan Keraton Kartasura ke Surakarta. Jurnal Penelitian dan Evaluasi. Vol. 14 No.2 Hal. 103-121.

c. Artikel dengan lebih dua pengarang

Dwita, D., Harahap, I., dan Syafri, R. 2017. Resepsi Masyarakat Terhadap Siaran Televisi Asing. Jurnal Semai Komunikasi. Vol. 1. No. 2. Hal. 1-5.

Jurnal Internasional

a. Artikel dengan dua pengarang

Syahri, J., dan Diansyah, R. 2017. Chalcone analogue as potent anti-malarial compounds against Plasmodium falciparum: Synthesis, biological evaluation, and docking simulation study. Asian Pac J Trop Biomed. Vol. 7. Hal. 1-7.

b. Artikel dengan lebih dua pengarang

Njoroge, M., Njuguna, N.M., Mutai, P., Ongarora, D.S.B., Smith, P.W., Chibale K. 2014. Recent approaches to chemical discovery and development against malaria and the neglected tropical diseases human African trypanosomiasis and schistosomiasis. Chem Rev, Vol. 114. Hal. 11138-11163

3. Penelitian, Tesis, dan Disertasi

Contoh :

Foster-Havercamp.M.E. 1982. An Analysis of the Relationship between. Preservice Teacher Training and Directed Teaching Performance. Dissertation. University of Chicago.

Contoh :

Suparno. 2016. Studi Experimental Metode Membaca PQRST dan Metode Membaca STUDY terhadap Mahasiswa Jurusan Bahasa dan Sastra Indonesia FPBS IKIP Padang. Disertasi. Universitas Negeri Padang.

4. SumberInternet

a. Internet karya perorangan. Contoh :

Baskara dan Agus 2008. How To Make Class Action Research.[online]. Tersedia : [http : // www.upi.edu/FPEB/Article/2008/Research. Html](http://www.upi.edu/FPEB/Article/2008/Research.Html) . Diakses pada 2 November 2009.

b. Internet bagian dari karya kolektif

www.upi.edu/FPEB/Article/2008/Research.html. How To Make Class Action Research. Diakses pada 2 November 2009.

BERITA ACARA
 SEMINAR PROPOSAL SKRIPSI/TUGAS AKHIR*
 PROGRAM STUDI (S1/D3)*
 UNIVERSITAS MUHAMMADIYAH RIAU
 TAHUN AKADEMIK

Pada hari ini tanggal bulan tahun bertempat di ruang Program Studi Fakultas Universitas Muhammadiyah Riau telah dilaksanakan seminar proposal skripsi /tugas akhir*, mahasiswa dimaksud adalah:

Nama :

NIM :

Judul Proposal Skripsi /Tugas Akhir *
 :
 :
 :

Demikian berita acara ini dibuat dengan sesungguhnya dan sebenar-benarnya untuk digunakan sebagaimana mestinya.

Pekanbaru,

Ketua Seminar,

(.....)

Penguji :

Tanda Tangan

1.

2.

Pembimbing:

1.

2.

BERITA ACARA
SEMINAR HASIL SKRIPSI/TUGAS AKHIR*
PROGRAM STUDI (S1/D3)*
UNIVERSITAS MUHAMMADIYAH RIAU
TAHUN AKADEMIK

Pada hari ini tanggal bulan tahun..... bertempat di ruang..... Program Studi Fakultas Universitas Muhammadiyah Riau telah dilaksanakan seminar hasil skripsi/tugas akhir*, mahasiswa dimaksud adalah:

Nama :

NIM :

Judul Skripsi/tugas akhir*

:

.....

.....

Demikian berita acara ini dibuat dengan sesungguhnya dan sebenar-benarnya untuk digunakan sebagaimana mestinya.

Pekanbaru,

Ketua Seminar,

(.....)

Penguji:

1.

2.

Tanda Tangan

.....

.....

Pembimbing:

1.

2.

.....

.....

BERITA ACARA
 UJIAN KOMPREHENSIF
 PROGRAM STUDI (S1/D3)*
 UNIVERSITAS MUHAMMADIYAH RIAU
 TAHUN AKADEMIK

Pada hari ini tanggal bulan Tahun bertempat di ruang Program Studi Fakultas Universitas Muhammadiyah Riau telah dilaksanakan ujian komprehensif, mahasiswa dimaksud adalah:

Nama :
 NIM :

Demikian berita acara ini dibuat dengan sesungguhnya dan sebenar-benarnya untuk digunakan sebagaimana mestinya.

Pekanbaru,
 Ketua Seminar,
 (.....)

Penguji:

Tanda Tangan

- | | |
|----------------|-------|
| 1.Ketua | |
| 2.Anggota | |
| 3.Anggota | |
| 4.Anggota | |
| 5.Anggota | |

KOP SURAT FAKULTAS

BERITA ACARA PENILAIAN
SEMINAR PROPOSAL SKRIPSI/TUGAS AKHIR*
PROGRAM STUDI (S1/D3)*
UNIVERSITAS MUHAMMADIYAH RIAU
TAHUN AKADEMIK

Penguji Seminar Proposal Skripsi/Tugas Akhir* Program Sarjana (S1)/Diploma Tiga (D3)*
.....Fakultas Universitas Muhammadiyah Riau.

Hari : _____

Tanggal : _____

Telah mengadakan ujian **Seminar Proposal Skripsi/Tugas Akhir*** atas nama mahasiswa :

Nama : _____

NIM : _____

Program Studi : _____

Judul Proposal Skripsi/Tugas Akhir
: _____

Dengan Susunan Penguji sebagai berikut :

Penguji	Nama Penguji	Nilai Ujian	Jumlah Nilai Ujian	TTD
I				
II				
Rata-rata nilai = Jumlah Nilai Ujian/2				
Pembimbing	Nama Pembimbing	Keterangan		TTD
I		Anggota		
II		Anggota		

Hasil : Lulus / Tidak Lulus *)

Proposal ini dapat/tidak dapat* **dilanjutkan menjadi skripsi/tugas akhir dengan** perbaikan/tanpa perbaikan* .

Pekanbaru, _____
Ketua Tim Penguji

(_____)

Tabel Predikat Penilaian Mahasiswa:

Interval	Huruf	Skor	Predikat
90-100	A	4	Sangat Baik
80-89	A-	3,75	Baik
75-79	B+	3,5	Baik
70-74	B	3	Baik
65-69	B-	2,75	Cukup
60-64	C+	2,5	Cukup
50-59	C	2	Cukup
40-49	D	1	Kurang
0-40	E	0	Sangat Kurang

KOP SURAT FAKULTAS

**BERITA ACARA PENILAIAN
SKRIPSI/TUGAS AKHIR*
PROGRAM STUDI (S1/D3)*
UNIVERSITAS MUHAMMADIYAH RIAU
TAHUN AKADEMIK**

**Penguji Skripsi/Tugas Akhir* Program Sarjana (S1)/Diploma Tiga (D3)* Fakultas
..... Universitas Muhammadiyah Riau.**

Hari : _____

Tanggal : _____

Telah mengadakan ujian **Skripsi/Tugas Akhir*** atas nama mahasiswa :

Nama : _____

NIM : _____

Program Studi : _____

Judul Skripsi/Tugas Akhir : _____

Dengan Susunan Penguji sebagai berikut :

Penguji	Nama Penguji	Nilai Ujian	Jumlah Nilai Ujian	TTD
I				
II				
Rata-rata nilai = Jumlah Nilai Ujian/2				
Pembimbing	Nama Pembimbing	Keterangan		TTD
I		Anggota		
II		Anggota		

Hasil : Lulus / Tidak Lulus *)

Skripsi/Tugas Akhir ini dinyatakan **lulus/tidak lulus*** dengan **perbaikan/tanpa perbaikan*** .

Pekanbaru, _____
Ketua Tim Penguji

(_____)

Tabel Predikat Penilaian Mahasiswa:

Interval	Huruf	Skor	Predikat
90-100	A	4	Sangat Baik
80-89	A-	3,75	Baik
75-79	B+	3,5	Baik
70-74	B	3	Baik
65-69	B-	2,75	Cukup
60-64	C+	2,5	Cukup
50-59	C	2	Cukup
40-49	D	1	Kurang
0-40	E	0	Sangat Kurang

KOP SURAT FAKULTAS

**BERITA ACARA PENILAIAN
KOMPREHENSIF
PROGRAM STUDI (S1/D3)*
UNIVERSITAS MUHAMMADIYAH RIAU
TAHUN AKADEMIK**

**Penguji Komprehensif Program Sarjana (S1)/Diploma Tiga (D3)*
Fakultas Universitas Muhammadiyah Riau.**

Hari : _____

Tanggal : _____

Telah mengadakan ujian **Komprehensif** atas nama mahasiswa :

Nama : _____

NIM : _____

Program Studi : _____

Dengan Susunan Penguji sebagai berikut :

Penguji	Nama Penguji	Keterangan	Nilai Ujian	Jumlah Nilai Ujian	TTD
I		Anggota			
II		Anggota			
III		Anggota			
IV		Anggota			
Rata-rata nilai = Jumlah Nilai Ujian/4					

Hasil : Lulus / Tidak Lulus *)

Skripsi/Tugas Akhir ini dinyatakan **lulus/tidak lulus*** dengan **perbaikan/tanpa perbaikan*** .

Pekanbaru, _____

Ketua Tim Penguji

(_____)

**FORMAT PENILAIAN SEMINAR PROPOSAL
PROGRAM STUDI (S1/D3)*
FAKULTAS
UNIVERSITAS MUHAMMADIYAH RIAU
TAHUH AKADEMIK**

Nama Mahasiswa : L / P *

NIM :

Penguji I/II* :

Judul Skripsi :

No.	Aspek Yang Dinilai	Nilai (N)	Keterangan
		0 - 100	
PENULISAN KARYA TULIS ILMIAH/LAPORAN SKRIPSI/TUGAS AKHIR*			
A	PENGUASAAN PENELITIAN		
	1. Sistematika Penulisan		
B	SEGI ILMIAH TULISAN		
	1. Kesesuaian Judul dengan isi		
	2. Ketepatan Perumusan Masalah		
	3. Keaslian penelitian (Originalitas)		
	4. Ketepatan Kerangka Pemikiran		
	5. Penggunaan Metodologi Penelitian		
	6. Penggunaan Kepustakaan		
PENYAJIAN/PRESENTASI			
C	KEMAMPUAN PENYAJIAN		
D	KEMAMPUAN MENJAWAB PERTANYAAN		
E	ETIKA		
Jumlah Total			

Nilai Rata-rata = $\frac{\text{Jumlah Total}}{10}$ =

Pekanbaru,
Penguji I/II*,

(.....)

**FORMAT PENILAIAN SEMINAR HASIL
PROGRAM STUDI (S1/D3)*
FAKULTAS
UNIVERSITAS MUHAMMADIYAH RIAU
TAHUH AKADEMIK**

Nama Mahasiswa : L / P *
NIM :
Penguji :
Judul Skripsi :

No.	Aspek Yang Dinilai	Nilai (N)	Keterangan
		0 - 100	
PENULISAN KARYA TULIS ILMIAH/LAPORAN SKRIPSI/TUGAS AKHIR*			
A	PENGUASAAN PENELITIAN		
	1. Sistematika Penulisan		
	2. Ketepatan Penulisan		
B	SEGI ILMIAH TULISAN		
	1. Penggunaan Metodologi Penelitian		
	2. Penulisan hasil penelitian		
	3. Analisis hasil penelitian		
	4. Ketepatan penulisan kesimpulan		
	5. Penggunaan Kepustakaan		
PENYAJIAN/PRESENTASI			
C	KEMAMPUAN PENYAJIAN		
D	KEMAMPUAN MENJAWAB PERTANYAAN		
E	ETIKA		
Jumlah Total			

Nilai Rata-rata = $\frac{\text{Jumlah Total}}{10}$ =

Pekanbaru,
Penguji,

(.....)

**FORMAT PENILAIAN KOMPREHENSIF
PROGRAM STUDI (S1/D3)*
FAKULTAS
UNIVERSITAS MUHAMMADIYAH RIAU
TAHUH AKADEMIK**

Nama Mahasiswa : L / P *

NIM :

Penguji :

No.	Aspek Yang Dinilai	Nilai (N)	Keterangan
		0 - 100	
PENULISAN KARYA TULIS ILMIAH/LAPORAN SKRIPSI/TUGAS AKHIR*			
A	PENGUASAAN HASIL REVISI LAPORAN SKRIPSI/TUGAS AKHIR*		
	1. Sistematika Penulisan		
	2. Ketepatan Penulisan		
SEGI ILMIAH TULISAN			
B	1. Penggunaan Metodologi Penelitian		
	2. Penulisan hasil penelitian		
	3. Analisis hasil penelitian		
	4. Ketepatan penulisan kesimpulan		
	5. Penggunaan Kepustakaan		
KETERAMPILAN KOMUNIKASI			
C	KEMAMPUAN MENJAWAB PERTANYAAN		
D	ETIKA		
E	KEDALAMAN PENGUASAAN MATERI		
Jumlah Total			

Nilai Rata-rata = $\frac{\text{Jumlah Total}}{\text{Jumlah Aspek}}$ =

10

Pekanbaru,
Penguji,

(.....)

**LEMBAR REVISI SEMINAR PROPOSAL
SKRIPSI/TUGAS AKHIR*
PROGRAM STUDI (S1/D3)*
UNIVERSITAS MUHAMMADIYAH RIAU
TAHUN AKADEMIK**

No.	BAB	Uraian	Tanda Tangan

**LEMBAR REVISI SEMINAR HASIL
SKRIPSI/TUGAS AKHIR*
PROGRAM STUDI (S1/D3)*
UNIVERSITAS MUHAMMADIYAH RIAU
TAHUN AKADEMIK**

No.	BAB	Uraian	Tanda Tangan

PROSEDUR TUGAS AKHIR / KARYA TULIS MAHASISWA

No. :

Status Dokumen	:	<input type="checkbox"/> Master	<input type="checkbox"/> linan No.
Nomor Revisi	:	00	
Tanggal Berlaku	:		

Dibuat oleh :		Diperiksa oleh:	
Nama		Nama	
Jabatan	Biro Administrasi Akademik & Kemahasiswaan	Jabatan	Ketua LP2KM
Tanggal		Tanggal	

Disetujui oleh:	
Nama	
Jabatan	Rektor
Tanggal	

Hanya salinan terkendali yang mendapatkan perbaikan, jika ada perubahan dokumen

PENGERTIAN	<p>A. Definisi</p> <p>Merupakan suatu prosedur yang digunakan untuk pengajuan dan pelaksanaan tugas akhir akademik dalam bentuk karya tulis mahasiswa yang terdiri dari Skripsi maupun dan Karya Tulis Ilmiah di lingkungan Universitas Muhammadiyah Riau (UMRI).</p> <p>Skripsi adalah tugas akhir akademik yang diberikan oleh pihak UMRI kepada mahasiswa untuk menyelesaikan pendidikan jenjang strata 1 (S1) sehingga berhak menyanggah gelar Sarjana.</p> <p>Karya Tulis Ilmiah (KTI) adalah tugas akhir akademik yang diberikan oleh pihak UMRI kepada mahasiswa untuk menyelesaikan pendidikan jenjang Diploma 3 (D3) sehingga berhak menyanggah gelar Ahli Madya.</p> <p>Mahasiswa adalah orang yang menempuh pendidikan akademik dan terdaftar di Universitas Muhammadiyah Riau dan telah menyelesaikan persyaratan untuk pengajuan Tugas Akhir</p> <p>Dosen Pembimbing adalah tenaga pendidik yang terdaftar di Universitas Muhammadiyah Riau pada program studi, memiliki gelar sekurang-kurangnya S2, memiliki kompetensi keilmuan yang sinergi dengan materi proposal dan ditunjuk oleh Program studi sebagai pembimbing Tugas Akhir Mahasiswa.</p> <p>Dosen Pembimbing Luar Biasa adalah orang yang memiliki keahlian khusus dibidangnya yang tidak dimiliki oleh dosen tetap Program Studi dan dianggap memiliki kemampuan untuk membimbing mahasiswa dalam menyelesaikan Tugas Akhir ditunjuk oleh Program studi.</p> <p>Dosen Penguji adalah tenaga pendidik yang terdaftar di Universitas Muhammadiyah Riau, memiliki gelar sekurang-kurangnya S2, memiliki kompetensi keilmuan yang sinergi dengan bidang ilmu proposal dan ditunjuk oleh Program studi sebagai penguji Tugas Akhir Mahasiswa.</p> <p>Dosen Penguji Luar Biasa adalah orang yang memiliki keahlian khusus dibidangnya yang tidak dimiliki oleh dosen tetap Program Studi dan dianggap memiliki kemampuan untuk menguji mahasiswa dalam menyelesaikan Tugas Akhir.</p> <p>Pembahas adalah mahasiswa yang berasal dari program studi yang sama dengan mahasiswa yang akan melaksanakan Tugas Akhir dan telah menyelesaikan 75% beban belajarnya yang bertugas hanya memberikan saran dan masukan perbaikan terhadap proposal dan hasil penelitian skripsi dan bukan untuk menguji.</p> <p>B. Ruang Lingkup.</p> <ol style="list-style-type: none"> 1. Prosedur ini mengatur tentang pengajuan dan pelaksanaan Tugas Akhir oleh Mahasiswa yang meliputi persyaratan Karya Tulis Mahasiswa dalam bentuk skripsi untuk jenjang Sarjana (S1) dan Karya Tulis Ilmiah (KTI) untuk Jenjang Diploma untuk D3. 2. Pengajuan dan pelaksanaan Tugas Akhir dalam bentuk Skripsi untuk jenjang
------------	---

	<p>Sarjana meliputi pengajuan usulan skripsi, Seminar proposal skripsi, seminar hasil dan ujian komprehensif.</p> <p>3. Pengajuandan pelaksanaan Tugas Akhir dalam bentuk Karya Tulis Ilmiah (KTI) untuk jenjang Diploma meliputi pengajuan usulan KTI, Seminar proposal KTI, ujian komprehensif.</p> <p>4. Prosedur ini berlaku dan diterapkan di lingkungan Universitas Muhammadiyah Riau.</p>
TUJUAN	<p>Sebagai pedoman dalam pengaturan pengajuan dan pelaksanaan Tugas Akhir mahasiswa di lingkungan Universitas Muhammadiyah Riau, sehingga dapat berjalan dengan efektif dan efisien serta sesuai dengan ketentuan yang telah ditetapkan.</p>
STANDAR	<p>A. Acuan</p> <ol style="list-style-type: none"> 1. SPMI UMRI 2017, Standar Mutu No. 10, Proses Pembelajaran, Aspek Beban Belajar Mahasiswa. 2. SPMI UMRI 2017, Standar Mutu No. 14, Pengelolaan Pembelajaran, Sub Standar Mahasiswa Aspek Tugas Akhir. 3. SPMI UMRI 2017, Standar Mutu No. 15, Karya Tulis Mahasiswa. <p>B. Penanggung Jawab</p> <ol style="list-style-type: none"> 1. Dekan Fakultas, Ka Prodi, Dosen Pembimbing bertanggung jawab untuk memastikan bahwa proses pengajuan dan pelaksanaan Tugas Akhir/Karya Tulis Mahasiswa dilakukan sesuai persyaratan yang ditetapkan. 2. Gugus Kendali Mutu dan Unit Penjamin Mutu bertanggung jawab untuk memantau dan mengevaluasi prosedur pelaksanaa Tugas Akhir/Karya Tulis Mahasiswa sesuai dengan persyaratan yang ditetapkan. 3. Ka BAAK bertanggung jawab atas penerapan prosedur ini di lingkungan Universitas Muhammadiyah Riau. 4. LP2KM bertanggung jawab atas monitoring dan evaluasi prosedur ini di lingkungan Universitas Muhammadiyah Riau. 5. Kaur. Akademik tingkat Fakultas bertanggungjawab untuk mendokumentasikan arsip yang berkaitan dengan penerapan prosedur ini.
PROSEDUR	<p>A. Uraian Prosedur</p> <ol style="list-style-type: none"> 1. Persyaratan skripsi Untuk Jenjang S1 dan KTI Untuk Jenjang D3 <ol style="list-style-type: none"> 1.1. Mahasiswa telah menyelesaikan sekurang-kurangnya 75% beban belajar yang ditetapkan dalam kurikulum program studi dan Standar Mutu No. 10, Proses Pembelajaran: <ul style="list-style-type: none"> - Jenjang D.3 : 100 s.d 120 sks - Jenjang S.1 dan D IV : 144 s.d 160 sks 1.2. Mahasiswa telah menyelesaikan seluruh beban administrasi keuangan

	<p>akademik semester berjalan.</p> <ol style="list-style-type: none"> 1.3. Mahasiswa telah menyelesaikan matakuliah utama yang berkaitan dengan Skripsi/KTI yang akan diajukan. 1.4. Mahasiswa telah mencantumkan Skripsi/KTI dalam KRS semester berjalan. 1.5. Mahasiswa tidak melewati maksimal lama studi sesuai dengan Standar Mutu No. 10, Proses Pembelajaran: <ul style="list-style-type: none"> - Jenjang D.3 : 10 semester - Jenjang S.1: 14 semester 1.6. Pelaksanaan Skripsi/KTI tidak melebihi 1 semester dan dapat diperpanjang setelah memperoleh persetujuan Pembimbing dan Kaprodi. <p>2. Prosedur Tugas Akhir Untuk Jenjang S1</p> <ol style="list-style-type: none"> 3.1. Pengajuan Usulan Tugas Akhir <ul style="list-style-type: none"> • Mahasiswa mengajukan Formulir Usulan Tugas Akhir kepada Ka Prodi, berikut 1 orang usulan Dosen pembimbing yang kompetensinya sesuai dengan topik tugas akhir yang akan diusulkan (Formulir: TA-001). • Ka Prodi Menetapkan usulan Tugas Akhir berikut 2 orang pembimbing (diupayakan salah satunya adalah PA mahasiswa tsb) yang disahkan melalui SK Dekan Fakultas (Formulir: TA-002). • Ka. Prodi berhak mengganti pembimbing yang diusulkan oleh mahasiswa dengan pertimbangan-pertimbangan tertentu. • Berdasarkan SK Dekan Fakultas mahasiswa menyusun proposal Tugas Akhir yang dibimbing 2 orang dosen pembimbing. 3.2. Pengajuan Seminar Proposal <ul style="list-style-type: none"> • Proposal Tugas Akhir yang telah disetujui kedua pembimbing diajukan oleh mahasiswa kepada Ka Prodi untuk mendapatkan jadwal pelaksanaan Seminar Proposal (Formulir: TA-003). • Ka Prodi menetapkan jadwal seminar proposal beserta 2 orang penguji (Formulir: TA -004). • Seminar proposal dihadiri mahasiswa, 2 orang pembimbing dan 2 orang penguji, serta 3 orang mahasiswa pembahas dan dipimpin oleh Ka Prodi atau dosen tetap prodi yang ditunjuk oleh Ka Prodi. sebagai ketua seminar. Ketua seminar bertugas menjaga kelancaran jalannya sidang dan mengarahkan jalannya persidangan untuk mencapai tujuan yang diharapkan. • Dalam pelaksanaan seminar proposal, penilaian proposal hanya dilakukan oleh 2 orang dosen penguji. Dalam penetapan nilai seminar proposal mahasiswa, dosen penguji dapat berdiskusi dengan dosen pembimbing dan pemimpin seminar. • Setelah pelaksanaan Seminar Proposal, mahasiswa berhak mengetahui
--	--

	<p>nilai atas seminar proposal saat itu juga.</p> <ul style="list-style-type: none"> • Setelah dinyatakan lulus seminar proposal, yang dituangkan dalam berita acara penilaian seminar proposal, mahasiswa berhak mendapatkan Surat Keterangan penelitian dari fakultas untuk mulai melaksanakan penelitian Tugas Akhir (Formulir: TA -005). • Lama waktu pelaksanaan penyusunan proposal hingga pelaksanaan Seminar Proposal semenjak SK Dekan terhadap usulan Tugas Akhir diterbitkan tidak lebih 1 bulan, kecuali ada pertimbangan lain dari Kaprodi atas usulan Pembimbing. • Apabila belum dinyatakan lulus seminar proposal, mahasiswa berkewajiban melakukan perbaikan proposal dan mengulang prosedur seminar proposal. Lama waktu seminar proposal ulang adalah masimum 2 minggu. Waktu seminar ulang poroposal ini tidak mempengaruhi masa penyelesaian tugas akhir selama 1 semester. • Perbaikan-perbaikan proposal apabila diminta oleh pembimbing atau penguji setelah dinyatakan lulus seminar proposal tidak mempengaruhi total masa waktu penyusunan tugas akhir selama 1 semester. <p>3.3. Pelaksanaan Penelitian dan penyusunan Tugas Akhir</p> <ul style="list-style-type: none"> • Semenjak Surat Keterangan penelitian diterbitkan dari fakultas, mahasiswa berkewajiban melaksanakan penelitian Tugas Akhir dan penulisan laporan Tugas Akhir • Masa waktu pelaksanaan penelitian dan penulisan laporan Tugas Akhir semenjak proposal disetujui dalam seminar proposal tidak lebih dari 4 bulan, kecuali ada pertimbangan lain dari Kaprodi atas usulan Pembimbing. • Dalam penulisan laporan Tugas Akhir, mahasiswa melakukan konsultasi dengan dosen pembimbing minimal 8 kali dengan revisi Tugas Akhir minimal 14 hari dan maksimal 30 hari yang terhitung dalam 4 bulan masa pelaksanaan penelitian. <p>3.4. Pengajuan Seminar Hasil Penelitian Tugas Akhir</p> <ul style="list-style-type: none"> • Laporan hasil penelitian Tugas Akhir yang telah disetujui ke dua pembimbing diajukan oleh mahasiswa kepada Ka Prodi untuk mendapatkan jadwal pelaksanaan Seminar hasil (Formulir: TA-006). • Ka Prodi menetapkan jadwal seminar hasil beserta 2 orang penguji yang sama pada saat proposal (Formulir: TA-004). • Seminar hasil dihadiri mahasiswa, 2 orang pembimbing dan 2 orang penguji, serta 3 orang mahasiswa pembahas dan dipimpin oleh Ka Prodi atau dosen tetap prodi yang ditunjuk oleh Ka Prodi. Seminar terbuka untuk umum.
--	---

	<ul style="list-style-type: none"> • Dalam pelaksanaan seminar hasil, penilaian seminar hasil hanya dilakukan oleh 2 orang dosen penguji. Dalam penetapan nilai seminar hasil penelitian Tugas Akhir mahasiswa, dosen penguji dapat berdiskusi dengan dosen pembimbing dan pemimpin seminar. • Setelah pelaksanaan Seminar hasil penelitian Tugas Akhir, mahasiswa berhak mengetahui nilai atas seminar hasil saat itu juga. • Setelah dinyatakan lulus seminar hasil penelitian Tugas Akhir, yang dituangkan dalam berita acara seminar hasil, mahasiswa berkewajiban segera mengajukan ujian komprehensif (Formulir: TA-007). • Lama waktu pengajuan ujian komprehensif tidak lebih 1 bulan semenjak dinyatakan lulus seminar hasil, kecuali ada pertimbangan lain dari Kaprodi atas usulan Pembimbing. • Perbaikan-perbaikan laporan Tugas Akhir apabila diminta oleh pembimbing atau penguji setelah dinyatakan lulus seminar hasil skripsi tidak memengaruhi total masa waktu penyusunan skripsi selama 1 semester. <p>3.5. Pengajuan Ujian Komprehensif</p> <ul style="list-style-type: none"> • Laporan hasil penelitian Tugas Akhir yang telah disetujui ke dua pembimbing selanjutnya disebut Skripsi • Skripsi diajukan oleh mahasiswa kepada Ka Prodi untuk mendapatkan jadwal pelaksanaan Ujian Komprehensif (Formulir: TA-008). • Ka Prodi menetapkan jadwal Ujian Komprehensif • Ujian Komprehensif dihadiri mahasiswa, 2 orang pembimbing yang sekaligus akan menjadi penguji bersama 2 orang penguji seminar proposal/hasil, dan dipimpin oleh Ka Prodi atau dosen tetap prodi yang ditunjuk oleh Ka Prodi. Ujian dinyatakan tertutup untuk umum. • Dalam pelaksanaan Ujian Komprehensif, penilaian dilakukan oleh 4 orang dosen penguji. Dalam penetapan nilai ujian Komprehensif ada baiknya dosen penguji saling berdiskusi bersama pemimpin ujian. • Pernyataan kelulusan/tidak lulus ujian komprehensif, dituangkan dalam berita acara Ujian Komprehensif dan diumumkan kepada mahasiswa diakhir pelaksanaan ujian. • Mahasiswa yang dinyatakan lulus ujian komprehensif berhak mengikuti wisuda dengan mengikuti syarat ketentuan wisuda. Nilai mutu lulus ujian komprehensif sekurang-kurangnya C. • Perbaikan-perbaikan Skripsi apabila diminta oleh penguji setelah dinyatakan lulus Ujian Komprehensif tidak memengaruhi total masa waktu penyusunan skripsi selama 1 semester.
--	--

	<ul style="list-style-type: none"> • Mahasiswa yang dinyatakan tidak lulus ujian komprehensif dapat mengajukan ujian komprehensif ulang dengan masa waktu tidak lebih dari 1 minggu dengan mengikuti prosedur pengajuan ujian dari awal. <p>3.6. Ketentuan tambahan pelaksanaan Tugas Akhir dan skripsi</p> <ul style="list-style-type: none"> • Ketua Program Studi bertindak sebagai pimpinan seminar dan ujian. Apabila ketua prodi berhalangan hadir pada hari pelaksanaan seminar dan ujian yang telah ditetapkan, maka pimpinan sidang dapat dialihkan kepada salah satu dosen program studi lainnya atau dosen pembimbing yang memenuhi syarat. • Apabila untuk Laporan Tugas Akhir itu diperlukan penelitian fasilitas, lembaga, instansi tertentu, maka program studi dapat menetapkan seorang pembimbing luar biasa dan/atau penguji luar biasa yang dianggap ahli dalam bidang yang diteliti maksimal 1 (satu) orang. • Apabila penguji tidak dapat menghadiri seminar/ujian maka seminar/ujian tidak dapat dilaksanakan, dan mahasiswa harus mengajukan seminar/ujian ulang kepada ka prodi, dosen pembimbing dan dosen penguji di waktu berikutnya. • Apabila salah satu dosen penguji yang telah ditetapkan berhalangan hadir pada hari pelaksanaan seminar yang telah ditetapkan, maka prodi bisa menunjuk penguji pengganti atas persetujuan pembimbing, atau menjadwalkan ulang seminar/ujian. • Apabila mahasiswa tidak dapat menyelesaikan Tugas Akhir dalam 1 semester maka Mahasiswa diperkenankan menyelesaikannya pada semester berikutnya dengan mencantumkan kembali pada KRS dengan topik Tugas Akhir yang sama atas persetujuan pembimbing tetap sama. • Penulisan sistematika laporan Tugas Akhir Skripsi harus mengacu kepada buku panduan Tugas Akhir S1 yang ditetapkan oleh Fakultas <p>3. Prosedur Tugas Akhir Untuk Jenjang D3</p> <p>3.1. Pengajuan Usulan Tugas Akhir</p> <ul style="list-style-type: none"> • Mahasiswa mengajukan Formulir Usulan Tugas Akhir kepada Ka Prodi, berikut 1 orang usulan Dosen pembimbing (Formulir: TA-001). • Ka Prodi Menetapkan usulan Tugas Akhir dengan 1 orang pembimbing yang disahkan melalui SK Dekan Fakultas (Formulir: TA-002). • Ka. Prodi berhak mengganti pembimbing yang diusulkan oleh mahasiswa dengan pertimbangan-pertimbangan tertentu. • Berdasarkan SK Dekan Fakultas mahasiswa menyusun proposal Tugas Akhir yang dibimbing 1 orang dosen pembimbing. <p>3.2. Pengajuan Seminar Proposal</p> <ul style="list-style-type: none"> • Proposal Tugas Akhir yang telah disetujui pembimbing diajukan oleh
--	--

	<p>mahasiswa kepada Ka Prodi untuk mendapatkan jadwal pelaksanaan Seminar Proposal (Formulir: TA-003).</p> <ul style="list-style-type: none"> • Ka Prodi menetapkan jadwal seminar proposal beserta 2 orang penguji (Formulir: TA-004). • Seminar proposal dihadiri mahasiswa, 1 orang pembimbing dan 2 orang penguji, serta 3 orang mahasiswa pembahas dan dipimpin oleh Ka Prodi atau dosen tetap prodi yang ditunjuk oleh Ka Prodi. Seminar terbuka untuk umum. • Dalam pelaksanaan seminar proposal, penilaian proposal hanya dilakukan oleh 2 orang dosen penguji setelah mendapat pertimbangan pembimbing dan pimpinan seminar. • Setelah pelaksanaan Seminar Proposal, mahasiswa berhak mengetahui nilai atas seminar proposal saat itu juga. • Setelah dinyatakan lulus seminar proposal, yang dituangkan dalam berita acara seminar proposal mahasiswa berhak mendapatkan Surat Keterangan penelitian dari fakultas untuk mulai melaksanakan penelitian Tugas Akhir (Formulir: TA-005). • Lama waktu pelaksanaan penyusunan proposal hingga pelaksanaan Seminar Proposal semenjak SK Dekan terhadap usulan Tugas Akhir diterbitkan tidak lebih 1 bulan, kecuali ada pertimbangan lain dari Kaprodi atas usulan Pembimbing. • Apabila belum dinyatakan lulus seminar proposal, mahasiswa berkewajiban melakukan perbaikan proposal dan mengulang prosedur seminar proposal. Lama waktu seminar proposal ulang adalah maksimum 2 minggu. Waktu seminar ulang proposal ini tidak mempengaruhi masa penyelesaian tugas akhir selama 1 semester. • Perbaikan-perbaikan proposal apabila diminta oleh pembimbing atau penguji setelah dinyatakan lulus seminar proposal tidak memengaruhi total masa waktu penyusunan tugas akhir selama 1 semester. <p>3.3. Pelaksanaan Penelitian dan penyusunan Tugas Akhir</p> <ul style="list-style-type: none"> • Semenjak Surat Keterangan penelitian dari fakultas, mahasiswa berkewajiban melaksanakan penelitian Tugas Akhir dan penulisan laporan Tugas Akhir • Masa waktu pelaksanaan penelitian dan penulisan laporan Tugas Akhir semenjak proposal disetujui dalam seminar proposal tidak lebih dari 4 bulan, kecuali ada pertimbangan lain dari Kaprodi atas usulan Pembimbing. • Dalam penulisan laporan Tugas Akhir, mahasiswa melakukan konsultasi dengan dosen pembimbing minimal 8 kali dengan revisi Tugas Akhir
--	---

	<p>minimal 14 hari dan maksimal 30 hari yang terhitung dalam 4 bulan masa pelaksanaan penelitian.</p> <p>3.4. Pengajuan Seminar Hasil Penelitian sekaligus Ujian Komprehensif</p> <ul style="list-style-type: none"> • Laporan hasil penelitian Tugas Akhir yang telah disetujui ke pembimbing selanjutnya disebut Karya Tulis Ilmiah • Karya Tulis Ilmiah diajukan oleh mahasiswa kepada Ka Prodi untuk mendapatkan jadwal pelaksanaan Ujian Komprehensif (Formulir: TA-008). • Ka Prodi menetapkan jadwal Ujian Komprehensif. • Ujian Komprehensif dihadiri mahasiswa, 1 orang pembimbing yang sekaligus akan menjadi penguji bersama 2 orang penguji seminar proposal/hasil, dan dipimpin oleh Ka Prodi atau dosen tetap prodi yang ditunjuk oleh Ka Prodi. Ujian dinyatakan tertutup untuk umum. • Dalam pelaksanaan Ujian Komprehensif, penilaian dilakukan oleh 3 orang dosen penguji. Dalam penetapan nilai ujian Komprehensif ada baiknya dosen penguji saling berdiskusi bersama pemimpin ujian. • Pernyataan kelulusan/tidak lulus ujian komprehensif, dituangkan dalam berita acara Ujian Komprehensif dan diumumkan kepada mahasiswa diakhir pelaksanaan ujian. • Mahasiswa yang dinyatakan lulus ujian komprehensif berhak mengikuti wisuda dengan mengikuti syarat ketentuan wisuda. Nilai mutu lulus ujian komprehensif sekurang-kurangnya C. • Perbaikan-perbaikan Karya Tulis Ilmiah apabila diminta oleh penguji setelah dinyatakan lulus Ujian Komprehensif tidak memengaruhi total masa waktu penyusunan skripsi selama 1 semester. • Mahasiswa yang dinyatakan tidak lulus ujian komprehensif dapat mengajukan ujian komprehensif ulang dengan masa waktu tidak lebih dari 1 minggu dengan mengikuti prosedur pengajuan ujian dari awal. <p>3.5. Ketentuan tambahan pelaksanaan Karya Tulis Ilmiah</p> <ul style="list-style-type: none"> • Ketua Program Studi bertindak sebagai pimpinan seminar dan ujian. Apabila ketua prodi berhalangan hadir pada hari pelaksanaan seminar dan ujian yang telah ditetapkan, maka pimpinan sidang dapat dialihkan kepada salah satu dosen program studi lainnya. • Apabila untuk Laporan Tugas Akhir itu diperlukan penelitian fasilitas, lembaga, instansi tertentu, maka program studi dapat menetapkan seorang pembimbing luar biasa dan/atau penguji luar biasa yang dianggap ahli dalam bidang yang diteliti maksimal orang. • Apabila penguji tidak dapat menghaiiri seminar/ujian maka seminar/ujian tidak dapat dilaksanakan, dan mahasiswa harus
--	--

	<p>mengajukan seminar/ujian ulang kepada pimpinan prodi, dosen pembimbing dan dosen penguji mengenai waktu pelaksanaan seminar/ujian di waktu berikutnya.</p> <ul style="list-style-type: none"> • Apabila salah satu dosen penguji yang telah ditetapkan berhalangan hadir pada hari pelaksanaan seminar yang telah ditetapkan, maka prodi bisa menunjuk penguji pengganti atas persetujuan pembimbing, atau menjadwalkan ulang seminar/ujian. • Apabila mahasiswa tidak dapat menyelesaikan Tugas Akhir dalam 1 semester maka Mahasiswa diperkenankan menyelesaikannya pada semester berikutnya dengan mencantumkan kembali pada KRS dengan topik Tugas Akhir yang sama atas persetujuan pembimbing tetap sama. • Penulisan sistematika laporan Tugas Akhir Karya Tulis Ilmiah harus mengacu kepada buku panduan Tugas Akhir D3 yang ditetapkan oleh Fakultas <p>B. Sistem Informasi Akademik Pelaksanaan Tugas Akhir</p> <ol style="list-style-type: none"> 1. Seluruh alur pelaksanaan didokumentasikan dan dipublikasikan dan wajib diketahui seluruh mahasiswa, Dosen, dan Dosen PA, Ka Prodi, Dekan. 2. Seluruh prosedur dan formulir dapat diakses dengan mudah dari Sistem Informasi Akademik berbasis IT. 3. Dalam jangka waktu 6 (enam) bulan semenjak prosedur ini ditetapkan, penagjukan formulir TA wajib dilakukan secara digital melalui sistem IT UMRI. <p>C. Dokumen Terkait</p> <ol style="list-style-type: none"> 1. Formulir TA001. Pendaftaran Skripsi/Tugas Akhir 2. Formulir TA 002. Penunjukan Pembimbing Skripsi/Tugas Akhir 3. Formulir TA 003. Pendaftaran Seminar Skripsi/Tugas Akhir 4. Formulir TA 004. Ketersediaan Penguji Skripsi/Tugas Akhir 5. Formulir TA 005. Pelaksanaan Skripsi/Tugas Akhir 6. Formulir TA 006. Pendaftaran Sidang Skripsi/Tugas Akhir 7. Formulir TA 007. Keterangan Lulus Skripsi/Tugas Akhir 8. Formulir TA 008. Pendaftaran Ujian Komprehensif
BAGIAN TERKAIT	<p>A. Bagian Terkait</p> <ol style="list-style-type: none"> 1. Dekan 2. Wakil Dekan 3. Ka Prodi 4. Gugus Kendali Mutu 5. Satuan Penjamin Mutu

	6. Ka Bagian Akademik 7. Ka. Bagian Keuangan
	B. Distribusi Dokumen 1. LP2KM Asli 2. Ka BAAK Salinan 1 3. Ka BAUK Salinan 2 4. Dekan Salinan 3 5. Wakil Dekan Salinan 4 6. Kaprodi Salinan 5 7. Gugus Kendali Mutu Salinan 6 8. Satuan Penjamin Mutu Salinan 7

	PENDAFTARAN SKRIPSI / TUGAS AKHIR	Tgl Efektif : No Form : TA-001 No Rev. :
--	--	--

Pekanbaru,

Yang terhormat,
 Ketua Program Studi
 Fakultas
 Universitas Muhammadiyah Riau

Assalamu'alaikum warahmatullahi wabarakatuh

Yang bertanda tangan di bawah ini :

Nama* :
 Tempat/tgl Lahir :
 Alamat Lengkap :

.....
 Telepon / Hp.* : /
 N I M :
 Program Studi* :
 Peminatan :
 Rencana Judul Skripsi/TA* :

 Usulan Nama Pembimbing* :

Bersama ini mendaftarkan ujian skripsi dengan persyaratan sebagai berikut:

1. Fotokopi Daftar Nilai / Transkrip terakhir
2. Copy KRS yang memuat Skripsi
3. Copy bukti lunas pembayaran SPP semester terakhir
4. Copy Bukti lunas pembayaran Skripsi/TA

Demikian permohonan ini kami sampaikan. Atas perkenan Bapak/Ibu, saya mengucapkan terima kasih.

Wabillahittaufiq walhidayah
 Wassalamu'alaikum warahmatullahi wabarakatuh

Pemohon,

.....

*) Wajib diisi

	PENUNJUKAN PEMBIMBING SKRIPSI / TUGAS AKHIR	Tgl Efektif : No Form : TA-002 No Rev. :
--	--	--

Pekanbaru,

Yang terhormat,
Bapak/Ibu.....
Program Studi.....
Fakultas
Universitas.....

Assalamu'alaikum warahmatullahi wabarakatuh

Terlebih dahulu kami mendo'akan Bapak/Ibu selalu dalam lindungan Allah SWT dan sukses menjalankan tugas sehari-hari.

Amin

Sehubungan dengan pengajuan Skripsi / Tugas Akhir mahasiswa:

Nama* :

Tempat/tgl Lahir :

Alamat Lengkap :

Telepon / Hp.* :/.....

N I M :

Program Studi* :

Peminatan :

Rencana Judul Skripsi / TA* :

.....

.....

Maka kami memohon kesediaan Bapak/Ibu untuk menjadi Pembimbing I / Pembimbing II**) mahasiswa tersebut.

Demikianlah surat ini kami sampaikan, atas kesediaannya kami ucapkan terimakasih.

Pekanbaru,.....

Ketua Prodi.....

.....
NIDN:

*) Wajib diisi

**) Coret yang tidak perlu

FORM PENDAFTARAN SEMINAR PROPOSAL SKRIPSI / TUGAS AKHIR	Tgl Efektif : No Form : TA-003 No Rev. :
--	--

Pekanbaru,

Yang terhormat,
Ketua Program Studi
Universitas Muhammadiyah Riau

Assalamu'alaikum warahmatullahi wabarakatuh

Yang bertanda tangan dibawah ini :

Nama* :
N I M :
Peminatan :
Alamat Lengkap :
Telp./HP* :
.....
Judul Skripsi/TA* :
.....

Dengan ini mendaftar Seminar Proposal/Hasil Skripsi/Tugas Akhir dengan persyaratan sebagai berikut:

1. Fotokopi laporan proposal/hasil**) Skripsi/Tugas Akhir yang telah disetujui pembimbing (5 Eksemplar untuk S1, 3 Eksemplar D3)
2. Bukti lunas administrasi keuangan Skripsi/Tugas Akhir
3. Copy Kartu Seminar (minimum mengikuti 5 kali Seminar Proposal/Seminar Hasil untuk S1)

Demikian permohonan ini saya sampaikan. Atas perkenan Bapak/Ibu, saya mengucapkan terima kasih.

Wabillahittaufiq walhidayah
Wassalamu'alaikum warahmatullahi wabarakatuh

Pemohon,

.....

Catatan Keuangan
Lunas/Belum *)

.....
.....

*) Wajib diisi

**) coret yang tidak perlu

	KESEDIAAN PENGUJI SKRIPSI / TUGAS AKHIR	Tgl Efektif : No Form : TA-004 No Rev. :
--	--	--

Yang bertanda tangan di bawah ini:

Nama* :
NIDN :

Menyatakan bersedia untuk Menjadi Penguji Seminar/Skripsi/Tugas Akhir** Mahasiswa:

Nama* :
Tempat/tgl Lahir :
Alamat Lengkap :
Telepon / Hp.* :/.....
N I M :
Program Studi* :
Peminatan :
Judul Skripsi / TA* :
.....
.....

Demikianlah surat kesediaan ini Kami buat dengan sesungguhnya untuk digunakan sebagaimana mestinya.

Pekanbaru,.....

Dosen Penguji

.....

*) Wajib isi

**) Coret yang tidak perlu

	FORM SURAT IZIN PENELITIAN SKRIPSI / TUGAS AKHIR	Tgl Efektif : No Form : TA-005 No Rev. :
--	---	--

SURAT IZIN PENELITIAN SKRIPSI / TUGAS AKHIR

Assalamu'alaikum warahmatullahi wabarakatuh

Yang disebut di bawah ini :

Nama* :

Tempat/tgl Lahir :

Alamat Lengkap :

Telepon / Hp.* :/.....

N I M :

Program Studi* :

Peminatan :

Judul Skripsi/TA* :

.....

.....

Telah menyusun dan melaksanakan seminar proposal. Dengan demikian dapat melaksanakan kegiatan penelitian dalam rangka penyusunan Skripsi/ Tugas Akhir di Fakultas MIPA dan Kesehatan UMRI

Demikian surat izin ini kami sampaikan untuk dapat dipergunakan sebagaimana mestinya

Wabillahittaufiq walhidayah
Wassalamu'alaikum warahmatullahi wabarakatuh

Pekanbaru,
Ka. Prodi.....

.....

*) Wajib diisi

FORM PENDAFTARAN SIDANG / UJIAN AKHIR SKRIPSI / TUGAS AKHIR	Tgl Efektif : No Form : TA-006 No Rev. :
--	--

Pekanbaru,

Yang terhormat,
Ketua Program Studi
Universitas Muhammadiyah Riau

Assalamu'alaikum warahmatullahi wabarakatuh

Yang bertanda tangan dibawah ini :

Nama :

N I M :

Peminatan :

Alamat Lengkap :

Telp./HP :

.....

Judul Skripsi / TA :

.....

.....

Dengan ini mendaftarkan ujian Akhir Skripsi/Tugas Akhir dengan persyaratan sebagai berikut:

1. Fotokopi Laporan Final Skripsi//Tugas Akhir yang telah disetujui pembimbing (5 Eksemplar untuk S1, 3 Eksemplar D3)
2. Bukti lunas administrasi keuangan Skripsi/Tugas Akhir

Demikian permohonan ini saya sampaikan. Atas perkenan Bapak/Ibu, saya mengucapkan terima kasih.

Wabillahittaufiq walhidayah
Wassalamu'alaikum warahmatullahi wabarakatuh

Pemohon,

.....

Catatan Keuangan
Lunas/Belum *)

.....
.....

*) coret yang tidak perlu

FORM SURAT KETERANGAN LULUS UJIAN AKHIR	Tgl Efektif : No Form : TA-007 No Rev. :
--	--

SURAT KETERANGAN LULUS UJIAN AKHIR

Assalamu'alaikum warahmatullahi wabarakatuh

Yang disebut di bawah ini :

Nama* :

Tempat/tgl Lahir :

Alamat Lengkap :

Telepon / Hp.* :/.....

N I M :

Program Studi* :

Peminatan :

Judul Skripsi* :

.....

.....

Telah dinyatakan lulus ujian akhir dan telah menyelesaikan seluruh kewajiban dan administrasi di Fakultas
 Dengan demikian dapat mengikuti Yudisium di Fakultas Universitas Muhammadiyah Riau

Demikian surat ini kami sampaikan untuk dapat dipergunakan sebagaimana mestinya

Wabillahirraufiq walhidayah
 Wassalamu'alaikum warahmatullahi wabarakatuh

Pekanbaru,
 Ka. Prodi.....

*) Wajib diisi

.....

	PENDAFTARAN UJIAN KOMPREHENSIF	Tgl Efektif : No Form : TA-008 No Rev. :
--	---	--

Pekanbaru,

Yang terhormat,
Ketua Program Studi
Fakultas
Universitas Muhammadiyah Riau

Assalamu'alaikum warahmatullahi wabarakatuh

Yang bertanda tangan di bawah ini :

Nama* :

Tempat/tgl Lahir :

Alamat Lengkap :

Telepon / Hp.* :/.....

N I M :

Program Studi* :

Peminatan :

Judul Skripsi/TA* :

.....

.....

Bersama ini mendaftar ujian komprehensif dengan persyaratan sebagai berikut:

1. Fotokopi berita acara ujian skripsi/tugas akhir
2. Fotocopy lembar revisi ujian skripsi/tugas akhir
3. Fotocopy Halaman pengesahan Skripsi
4. Copy bukti lunas pembayaran SPP semester terakhir
5. Copy Bukti lunas pembayaran Skripsi/TA

Demikian permohonan ini kami sampaikan. Atas perkenan Bapak/Ibu, saya mengucapkan terima kasih.

Wabillahittaufiq walhidayah
Wassalamu'alaikum warahmatullahi wabarakatuh

Pemohon,

.....

*) Wajib diisi

